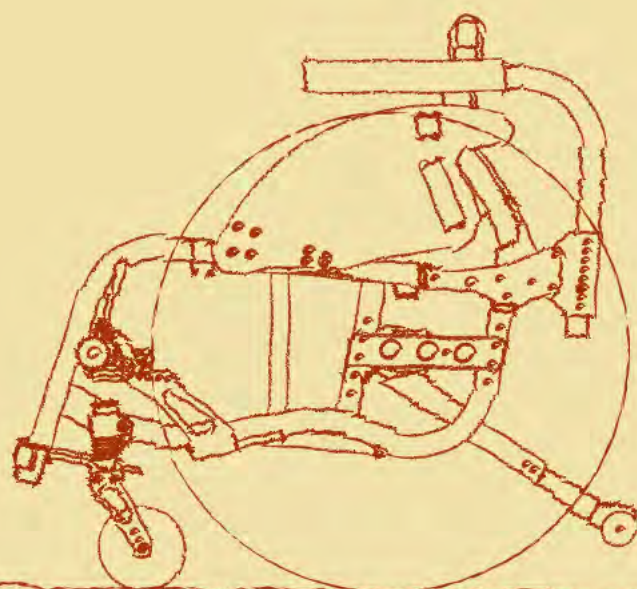


こども用車いす

Kid's Wheelchair Buggy

catalog

2026 vol.1



- miniNEO <ミニネオ> 自走車いす
- miniNEO-A <ミニネオ エー> 介助車いす
- miniNEO-E <ミニネオ イー> 電動車いす
- coton <コットン> バギー

For SPORT



WeeGO

ウィーゴ



「スポーツの楽しさを子供たちに」

WeeGO は遊び方や競技の種類を選ばない新しい設計とキュートなルックスが特長の、元気なスポーツキッズ応援モデルです。

いつもよりかる〜く動けて、ターンも直進も思いのまま。「楽しい！」が増えてく車いす。さあ、何を始めようか？

子供たちを応援する特別価格でのご提供となります。
ご購入の際は、対象年齢・身長制限をご確認ください。

WeeGO(ウィーゴ)

重量：本体サイズS⇒7.5kg 本体サイズM⇒8.2kg

メーカー希望小売価格：182,000円～

身長制限：～150cmまで / 対象年齢：3～15歳



車いすテニス
トッププレーヤー
国枝慎吾 監修

「誰でもスポーツが楽しめる車いすをめぐりました！」

別途カタログをご用意しています

GP-S

車いすレース エントリーモデル「GP-S」

コンパクトで扱いやすく、乗車しやすいかたち。
ランニングから競技会まで、幅広くご使用いただけます。



GP-S(ジーピーエス)

メーカー希望小売価格：338,000円～

- ✓ ランニング
- ✓ トラックレース
- ✓ ロードレース
- ✓ トライアスロン

機種紹介

coton (コットン)

お子さまにも、ママとパパにも。
みんなにやさしいかわいいバギーです。




S-17 ライトスカイブルー

たたんでも自立し
そのまま転がせる



ワンタッチで折りたたみ
オーエックス独自のかんたんロック



軽いから
積みみラクラク



荷物が多くなっても安心



姿勢を保持する
たくさんのアクセサリー



M-63 メタリックシルバーは
3営業日でお届けします。

介助
折りたたみ

※キャスターフォークはminiNEOシリーズで
使用している「CZ2-Std」へ、キャスターホイール
はminiNEOシリーズのオプションに掲載して
いる「ワイドキャスター」へ変更となりました。

<価格> ¥235,000~
<重量> 8.3kg~

乗り心地の良い
サスペンションを標準装備



たくさんの調整機構
成長しても長く使える



《 標準装備 》

リクライニング・張り&高さ調整式バックレスト・座張り調整・奥行調節式シート・高さ&角度&前後調整式フットボード・着脱式高さ調整アームレスト・高さ調整式介助グリップ・足踏みブレーキ・ワイドキャスター

対応身長目安
Sサイズ: 85~105cm Mサイズ: 105~125cm

P,28~

新しい感性を取り入れた、
こだわりの機能とデザイン。
元気に活躍するお子様へ。

※各機種の写真に装着されているブレーキは販売終了となりました。
現在はダイヤルブレーキが装着されています。

miniNEO・トドラー

- ★力が路面に伝わりやすい「固定式車いす」
- ★こぎやすく安定した旋回の「キャンバー角 -4°」
- ★標準装備で安心「ウイリーバー固定式」
- ★「シート幅 200 mm」+「スーパーショートフレーム」

<価格>
¥172,000~
<重量>
11.4kg

自走
固定
20 インチ



P,8~

miniNEO・キッズ

- ★広い調整範囲
- ★しっかりした「クロスメンバー」+「スーパーショートフレーム」
- ★豊富なオプション・アクセサリ
- ★思いのままに動かせるこぎやすさ

自走
折りたたみ
20 インチ

<価格>
エンジョイ: ¥177,000~
スクール: ¥214,000~
<重量>
エンジョイ: 10.8kg
スクール: 13.1kg



P,10~

miniNEO・ジュニア

- ★広い調整範囲
- ★しっかりした「クロスメンバー」+「ショートフレーム」
- ★豊富なオプション・アクセサリ
- ★思いのままに動かせるこぎやすさ

自走
折りたたみ
22 インチ

<価格>
エンジョイ: ¥177,000~
スクール: ¥214,000~
<重量>
エンジョイ: 11.3kg
スクール: 13.6kg



P,14~

機種紹介

miniNEO-A・キッズ

★従来の介助モデルには無かった調整機能とデザイン

★しっかりした「クロスメンバー」+「スーパーショートフレーム」

★豊富なオプション・アクセサリ

介助
折りたたみ
16インチ固定

<価格>
¥177,000~
<重量>
11.6kg



※写真に装着されているブレーキは販売終了となりました。現在はダイヤルブレーキが装着されています。

P,18~

miniNEO-A・ジュニア

★従来の介助モデルには無かった調整機能とデザイン

★しっかりした「クロスメンバー」+「ショートフレーム」

★豊富なオプション・アクセサリ

介助
折りたたみ
16インチ固定

<価格>
¥177,000~
<重量>
12.7kg



※写真に装着されているブレーキは販売終了となりました。現在はダイヤルブレーキが装着されています。

P,20~

miniNEO-E・キッズ

★ヤマハ製電動ユニット「JWG-1」

★「転倒防止バー(折りたたみ式、出し忘れお知らせ機能付き)」を標準装備

★しっかりした「クロスメンバー」+「スーパーショートフレーム」

電動
折りたたみ
20インチ

<価格>
¥642,000~
<重量>
27.2kg



P,22~

miniNEO-E・ジュニア

★ヤマハ製電動ユニット「JWG-1」

★「転倒防止バー(折りたたみ式、出し忘れお知らせ機能付き)」を標準装備

★しっかりした「クロスメンバー」+「ショートフレーム」

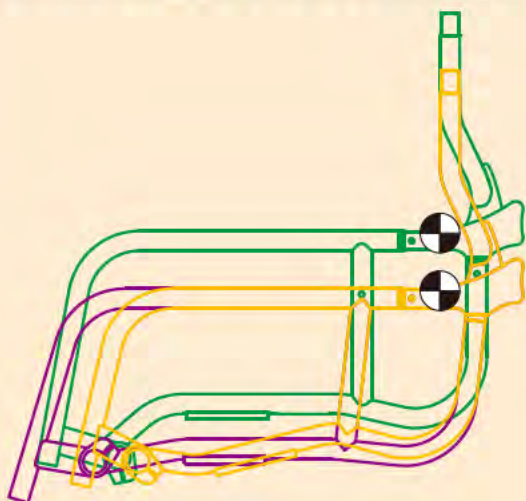
電動
折りたたみ
20or22インチ

<価格>
¥642,000~
<重量>
27.6kg



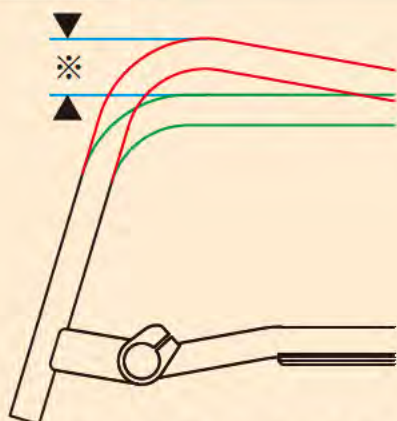
P,24~

フレーム長&フレーム高



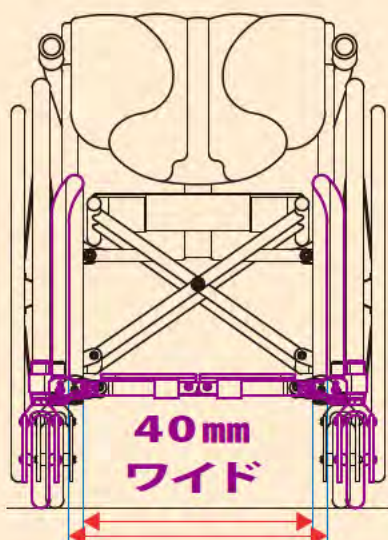
- **フレーム長 スーパーショート**
 「トドラー」、「キッズ」に使われているフレームです。
- **フレーム長 ショート & フレーム高 ロー**
 「ジュニア」でお選びいただけます。スーパーショートに比べ約75mm長いフレームです。シート奥行も長くなります。
- **フレーム長 ショート & フレーム高 ミディアム**
 「ジュニア」でお選びいただけます。フレーム高ローに比べ座面が約70mm(「miniNEO-E」は、前座高約60mm、後座高約45mm)高くなります。その分フットレスト長も長くなります。

前形状



※ フレーム長 スーパーショート の場合35mm差
 フレーム長 ショート の場合45mm差

- **アップ**
 フレームの先端を座面より高くしています。プッシュアップ時に掴むグリップとして使用できます。
- **スムーズ**
 フレームの先端は座面と平行です。移乗の際にフレームが邪魔になりにくい形状です。



- **スムーズ ワイド**
 「スムーズ」で、フレーム前方のレッグパイプからフットレストにかけて、座幅よりも40mm広くなります。足元が広くなり、短下肢装具を使用する方にもおすすめです。
 ※「アップ」には、設定がありません。

miniNEO

ミニネオ トドラー

トドラー

自走

固定

20 インチ

フレームカラー
S-02 ライムグリーン



「ミニネオ トドラー」の特長


- ①フレーム
シート幅200mm、シート奥行240mmの固定式車いすです。成長したら部品を交換することで「ミニネオ キッズ」(折りたたみ式車いす)に変更できます。(部品代、交換工賃別途。)
- ②着脱可能なホイール「MX4」
ボタンを押すだけの簡単操作で着脱できます。
- ③樹脂製サイドガード
衣類とタイヤの接触を防ぎます。
- ④効き具合の調整ができるブレーキ
タイヤの磨耗や空気圧の変化にも対応します。
※写真のブレーキは販売終了となりました。現在はダイヤルブレーキが装着されています。
- ⑤フットレスト
「ミニネオ キッズ」シート幅240mmと共通の部品を使用しています。成長による部品交換費用を最小限に抑えます。※トドラーは折り上げることができません。
- ⑥ウイリーバー
後方への転倒を防止します。※完全な防止はできません。

¥172,000

部品・フレームカラー選択

A ハンドリム

美しい仕上がりの「アルマイト」と、滑りにくい「ビニールコーティング」をご用意しています。



アルマイト

ビニールコーティング

+¥5,000

B フレームカラー

約100色の中からお好みの色をお選びください。グラデーションによる2色、3色の塗りわけも特別塗装として承ります。裏表紙をご覧ください。

特別塗装2色: ¥18,000

特別塗装3色: ¥24,000

WEBカラーガイドでフレームカラーをご覧いただけます。多彩なカラーパリエーションの中から、お好みのフレームカラーをお探してください。なお、カタログ、カラーガイドと実物とは、色合いに若干の差が生じます。実際のフレームカラーはカラーサンプルでご確認のうえご注文下さい。カラーサンプルは販売店にお問い合わせください。

WEBカラーガイド



オプション

① ②



アームレスト

No.1 ¥23,000

高さ調節可能なひし掛です。プッシュアップや体幹を保つために使用できます。通常は①が装着されます。「プッシュハンドル」と併用の場合のみ②が装着されます。

※「はねあげ式アームレスト」とは同時装着できません。

① ②



はね上げ式アームレスト

No.2 ¥27,000

必要に応じて動かすことができます。高さ調節も可能です。通常は①が装着されます。「プッシュハンドル」と併用の場合のみ②が装着されます。

※「アームレスト」とは同時装着できません。

① ②



グリップ

No.1 ¥5,000

邪魔にならない短めの押し手です。

※「プッシュハンドル」とは同時装着できません。

固定式 スライド式



プッシュハンドル

No.1 固定式 ¥13,000

No.2 スライド式 ¥32,000

介助者の押しやすい高さに調節可能です。「スライド式」はレバーの操作でコンパクトに収納できます。

※各部寸法の「B: バックレスト角」で「106」を選択した場合は取付けできないことがあります。

※「グリップ」とは同時装着できません。

小 大



樹脂製フェンダー

No.1 小 ¥10,000

No.2 大 ¥14,000

衣類や手をタイヤから守ります。こぐのに邪魔にならない「小」と、タイヤを広く囲う「大」があります。

※各部寸法の「AH: アームレスト高」を低く設定すると干渉する場合があります。

※仕様により装着できない場合があります。



フットブレーキ

No.1 ¥16,000

介助する方が、車いす後方から足で操作するブレーキです。



クッションキャスター

No.1 ¥10,000

路面からの細かい振動を和らげます。サイズは125mmです。



ワイドキャスター

No.2 ¥10,000

洗練されたデザインに生まれ変わりました。幅35mmのワイド設計により、溝に落ちにくく、安定した走行を可能にします。路面からの衝撃をやわらかく受け止め、スムーズで安心感のある移動をサポートします。サイズは100mmと125mmの2種類をご用意しています。

各部寸法

各部寸法は、諸元、イラストを確認しながら選択して下さい。赤い文字が選択項目です。

C フレームタイプ (フレーム長スーパーショート) P.7の「フレームタイプ」をご確認ください。
No.111: 前方形状スムーズ・**No.112:** 前方形状スムーズワイド

D D2: キャスターホイール径 [mm] & H2: 前座高 [mm]

キャスターホイール径	前座高
No.1: 92mm	350・360・ 370 ・380・390
No.2: 105mm/ワイドキャスター100mm	350・360・ 370 ・380・390
No.3: 127mm/クッションキャスター125mm/ワイドキャスター125mm	360・ 370 ・380・390

太字は標準位置です。前後差を変えるとオプションの「アームレスト」等にも角度が付きます。

E H3: 後座高 [mm]

320・**340**・360 規格寸法です。±5mm程度の誤差が出る場合があります。
 太字は標準位置です。前後差を変えるとオプションの「アームレスト」等にも角度が付きます。

F L8: 車軸前後位置寸法 (前出し) [mm]

50・10

G θB: バックレスト角 [°]

86・90・94・98・102・106※
 ※ オプションの「プッシュハンドル」は装着できない場合があります。

H バックレストタイプ & H4: バックレスト高 [mm]

バックレストタイプ	バックレスト高
No.1: ロー	280・290・300・310・320・330
No.2: ミディアム	330・340・350・360・370・380
No.3: ハイ	380・390・400・410・420・430

I W2: ハンドリム取付間隔 [mm]

5・10・15・20・25・30
 ピニールコーティングを選択した場合は、上記寸法よりも2~3mm狭くなります。

J BL: ブレーキレバー長 [mm]

55・75・110・140

K オプション

アームレストタイプ & AH: アームレスト高 [mm]

アームレストタイプ	アームレスト高
No.12: ミディアム	210・220・230・240・250・260・270
No.13: ハイ	270・280・290・300・310

「H3: 後座高」で標準位置以外を選択の場合は、設定できない箇所があります。

● **W1: シート幅** 200mm 実寸法は-5mm程度です。

● **L1: シート奥行** 240mm

● **D1: タイヤサイズ** 23-451 (20in)

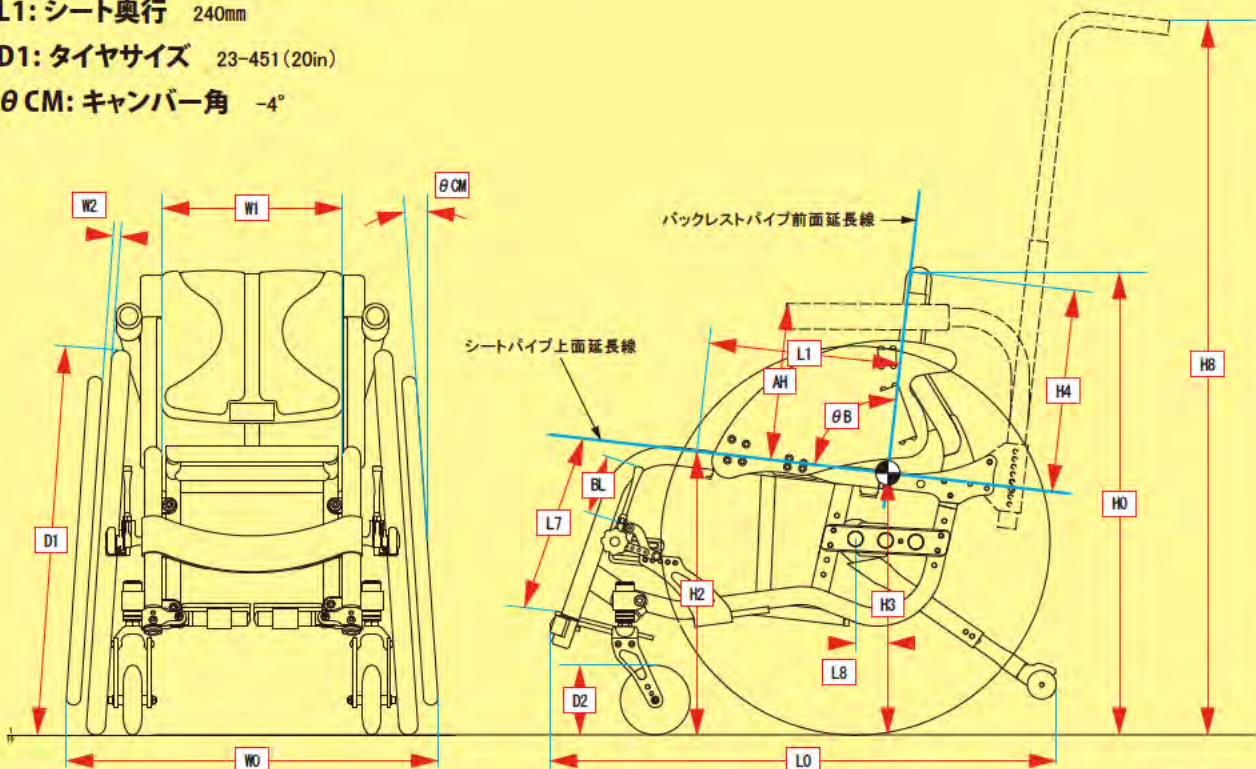
● **θCM: キャンバー角** -4°

仕様諸元

L0	全長 [mm]	670
H0	全高 [mm]	612
W1	シート幅 [mm]	195 ※ 規格寸法は200mmです。
L1	シート奥行 [mm]	240
W0	全幅 [mm]	491
L7	フットレスト長 [mm]※	90~230 10mmピッチで調節可能です。 ※ 仮止めで出荷します。
D1	タイヤサイズ	23-451 (20in) 外径: 510mm リムサイズ: 20×1-1/8
θCM	キャンバー角 [°]	-4
	重量 [kg]	11.4

以下の仕様を元に算出しております。

キャスターホイール径 [mm]: 92 前座高 [mm]: 370 後座高 [mm]: 340
 車軸前後位置寸法 (前出し) [mm]: 50 バックレスト角 [°]: 90
 バックレスト高 [mm]: 280 ハンドリム取付間隔 [mm]: 10
 ブレーキレバー長 [mm]: 75 ハンドリム: アルマイト
 オプション/アクセサリ: 無し



メーカー希望小売価格 ミニネオ トドラー: ¥172,000

● 寸法基準点: バックレストパイプ前面延長線とシートパイプ上面延長線の交点です。(バックレスト角を90°とした場合)

miniNEO

ミニネオ キッズ

キッズ

自走
折りたたみ
20インチ



エンジョイ
¥177,000

フレームカラー
S-17 ライトスカイブルー



スクール
¥214,000

スポークカバーレスの場合: ¥208,000

「キッズ エンジョイ」の特長

- ①アームレスト
高さ調節可能なひじ掛けです。オプションで「はね上げ式アームレスト」もご用意しています。
- ②着脱可能なホイール「MX4」
ボタンを押すだけの簡単操作で着脱できます。
- ③樹脂製サイドガード
フレームの選択により、ハンドリムを近づけてこぎやすくすることもできます。
- ④効き具合の調整ができるブレーキ
タイヤの磨耗や空気圧の変化にも対応します。
※写真のブレーキは販売終了となりました。現在はダイヤルブレーキが装着されています。
- ⑤クロスメンバー
しっかりしたクロスメンバー（メインフレーム左右をつなぐフレーム）により、路面のうねり、起伏の影響を受けにくく、車いすを機敏に動かすことができます。

学校に必要な“より安全”で“介助しやすい”装備を追加した「キッズ スクール」。オプションで揃えるよりお得です。

- ①, ②, ③, ④, ⑤に加え…
- ⑥プッシュハンドル 固定式
押しやすい高さに調節でき、腰を曲げないで介助できます。しっかりしたクロスメンバーとの組み合わせで操作しやすい！
- ⑦ウイリーバー 固定式
後方への転倒を防止します。オプションで「折りたたみ式」もご用意しています。
※ 後方への転倒を軽減するもので完全な防止はできません。
- ⑧スポークカバー
スポークに指や衣類が巻き込まれるのを防ぐ透明な樹脂製カバーです。
- ⑨樹脂製フェンダー 小
タイヤの回転による泥はねなどの汚れから、衣類や手をガードします。オプションで「大」もラインナップしています。

部品・フレームカラー選択

A ハンドリム

美しい仕上がりの「アルマイト」と、滑りにくい「ビニールコーティング」をご用意しています。



アルマイト



ビニールコーティング
+¥5,000

B フットレスト

左右のフットレストを連結した「プレートジョイントhi」と、左右別々に折り上げられる「プレートセパレートhi」をラインナップしています。



プレートジョイントhi



プレートセパレートhi

C ブレーキ

効き具合の調整が可能です。メインフレーム上部に取付ける「ダイヤル上付け」と下部に取付ける「ダイヤル下付け」があります。



ダイヤル上付け

※車輪位置により設定できない場合があります。



ダイヤル下付け

D フレームカラー

約100色の中から好みの色をお選びください。グラデーションによる2色、3色の塗りわけも特別塗装として承ります。裏表紙をご覧ください。

特別塗装2色: ¥18,000
特別塗装3色: ¥24,000


WEBカラーガイドでフレームカラーをご覧いただけます。多彩なカラーバリエーションの中から、好みのフレームカラーをお探してください。なお、カタログ、カラーガイドと実物とは、色合いに若干の差が生じます。実際のフレームカラーはカラーサンプルでご確認のうえご注文下さい。カラーサンプルは販売店にお問い合わせください。

WEBカラーガイド



エンジョイ: キッズ エンジョイのみに適合します。
 スクール: キッズ スクールのみに適合します。

オプション



はね上げ式アームレスト
 No.1 ¥8,000

必要に応じて動かすことができます。「キッズ エンジョイ」の場合は①が装着されます。「キッズ スクール」の場合、または「プッシュハンドル」と併用の場合は②が装着されます。

※ 各部寸法の「AL: アームレスト長」で「延長+50mm」を選択した場合は装着できません。
 ※ 「透明テーブル」とは同時装着できません。



グリップ
 No.11 エンジョイ ¥5,000

邪魔にならない短めの押し手です。
 ※ 「プッシュハンドル」とは同時装着できません。



プッシュハンドル
 No.1 固定式 エンジョイ ¥13,000
 No.2 スライド式 エンジョイ ¥32,000
 スクール ¥19,000

介助者の押しやすい高さに調節可能です。「固定式」は、「キッズ スクール」に標準装備されています。「スライド式」は、必要のないときコンパクトに収納できます。
 ※ 各部寸法の「θB: バックレスト角」で「106」を選択した場合は装着できないことがあります。
 ※ 「グリップ」とは同時装着できません。



ウイリーバー
 No.1 固定式 エンジョイ ¥16,000
 No.2*1 折りたたみ式 エンジョイ ¥27,000
 スクール ¥11,000

後方への転倒防止機構です。「固定式」は、「キッズ スクール」に標準装備されています。「折りたたみ式」は、必要のないときコンパクトに収納できます。
 ※ ウイリーバーは後方への転倒を軽減するもので、完全な防止はできません。
 ※1 各部寸法の「L8: 車軸前後位置寸法(前出し)」に制限があります。



樹脂製フェンダー
 No.1 小 エンジョイ ¥10,000
 No.2 大 エンジョイ ¥14,000
 スクール ¥3,000

衣類や手をタイヤから守ります。こぐのに邪魔にならない「小」と、タイヤを広く囲う「大」があります。「小」は「キッズ スクール」に標準装備されています。
 ※ 各部寸法の「AH: アームレスト高」を低く設定すると干渉することがあります。
 ※ 仕様により装着できないことがあります。



介助ブレーキ付きホイール
 No.1 ¥21,000

介助の方が車いす後方から操作するブレーキです。ホイールはハブのボタンを押すだけで着脱できます。
 ※ 「キッズ エンジョイ」を選択した場合は、「プッシュハンドル」を必ず装着してください。
 ※ 各部寸法の「θCM: キャンパー角」で「-4」を選択した場合は装着できません。
 ※ 各部寸法の「L8: 車軸前後位置寸法(前出し)」に制限があります。



フットブレーキ
 No.1 ¥16,000

介助の方が車いす後方から足で操作するブレーキです。「ウイリーバー 固定式」を装着時のみお選びいただけます。
 ※ 「ウイリーバー 折りたたみ式」には装着できません。



クッションテーブル
 No.1 ホワイト ¥18,000
 No.2 ブルー ¥18,000
 No.3 ピンク ¥18,000

クッション素材で覆われたテーブルです。体幹の安定に役立ちます。縦350mm、横490mmです。
 ※ 各部寸法の「AH: アームレスト高」に制限があります。



透明テーブル
 No.4 25,000

縦350mm、横450mmの硬質塩化ビニール製のテーブルです。
 ※ 「はね上げ式アームレスト」とは同時装着できません。



クッションキャスター
 No.1 ¥10,000

路面からの細かい振動を和らげます。サイズは125mmです。

New



ワイドキャスター
 No.2 ¥10,000

洗練されたデザインに生まれ変わりました。幅35mmのワイド設計により、溝に落ちにくく、安定した走行を可能にします。路面からの衝撃をやわらかく受け止め、スムーズで安心感のある移動をサポートします。サイズは100mmと125mmの2種類をご用意しています。



ビッグポケットアウトターゼー
 No.2 ¥4,000

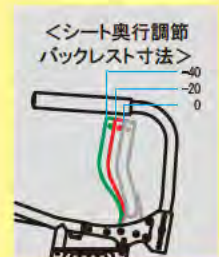
背もたれ後ろの大きくて便利なポケットです。
 ※ アクセサリーの「エクストラポケット(小)」、「エクストラポケット(大)」とは同時装着できません。

各部寸法

各部寸法は、諸元、イラストを確認しながら選択して下さい。赤い文字が選択項目です。

E フレームタイプ (フレーム長スーパーショート) P.7の「フレームタイプ」をご確認ください。
 No.111: 前方形状スムーズ・No.112: 前方形状スムーズワイド・No.113: 前方形状アップ

F W1: シート幅 [mm]
 240・260・280・300・320・340
 シート幅実寸法は上記規格寸法から-5mm程度です。



G L1: シート奥行 [mm] & シート奥行調節バックレスト寸法 [mm]

シート奥行調節バックレスト寸法	シート奥行
0	280・300
-20	260・280
-40	240・260

H D2: キャスターホイール径 [mm] & H2: 前座高 [mm]

キャスターホイール径	前座高
No.1: 92mm	350・360・370・380・390
No.2: 105mm/ワイドキャスター100mm	350・360・370・380・390
No.3: 127mm/クッションキャスター125mm/ワイドキャスター125mm	360・370・380・390

太字は標準位置です。前後差を変えると「アームレスト」、オプションの「クッションテーブル」「透明テーブル」等にも角度が付きま

I D1: タイヤサイズ & H3: 後座高 [mm]

タイヤサイズ	後座高
23-451 (外径: 510mm, リムサイズ: 20×1-1/8 *20in)	320・340・360

太字は標準位置です。前後差を変えると「アームレスト」、オプションの「クッションテーブル」「透明テーブル」等にも角度が付きま

J θ CM: キャンバー角 [°] & L8: 車軸前後位置寸法 (前出し) [mm]

キャンバー角	シート奥行調節バックレスト寸法	車軸前後位置寸法 (前出し)
0	0	90 ^{*1} ・80・70・60・50・40・30・20・10 ^{*1}
	-20	70 ^{*1} ・60・50・40・30・20・10・0・-10 ^{*1}
	-40	50 ^{*1} ・40・30・20・10・0・-10・-20・-30 ^{*1}
-4 ^{*2}	0	90 ^{*1} ・50・10 ^{*1}
	-20	70 ^{*1} ・30・-10 ^{*1}
	-40	50 ^{*1} ・10・-30 ^{*1}

「ブレーキ」の種類、「H3: 後座高」により設定できない箇所があります。詳しくは販売店にお問い合わせください。

※1 オプションの「ワイリーバー 折りたたみ式」または、「介助ブレーキ付きホイール」は装着できません。

※2 オプションの「介助ブレーキ付きホイール」は装着できません。

K θ B: バックレスト角 [°]

86・90・94・98・102・106^{*}

※ オプションの「プッシュハンドル」は装着できない場合があります。

L バックレストタイプ & H4: バックレスト高 [mm]

バックレストタイプ	バックレスト高
No.1: ロー	280・290・300・310・320・330
No.2: ミディアム	330・340・350・360・370・380
No.3: ハイ	380・390・400・410・420・430
No.4: スーパーハイ	440・450・460・470・480

M W2: ハンドリム取付間隔 [mm]

5・10・15・20・25・30 ビニールコーティングを選択した場合は、左記寸法よりも2~3mm狭くなります。

N BL: ブレーキレバー長 [mm]

55・75・110・140

O アームレストタイプ & AH: アームレスト高 [mm] & AL: アームレスト長

アームレストタイプ	アームレスト高 ^{*1}	アームレスト長 ^{*2}
No.12: ミディアム	210・220・230・240・250・260・270	No.1: 標準・No.2: +50mm ^{*3}
No.13: ハイ	270・280・290・300・310	

「H3: 後座高」で標準位置以外を選択の場合は、設定できない箇所があります。

※1 オプションの「樹脂製フェンダー」または「クッションテーブル」を選択の場合は、「AH: アームレスト高」に制限があります。

※2 「シート奥行調節バックレスト寸法」で-20または-40を選択の場合、AL: アームレスト長は、「No.2 +50mm」をお勧めします。

※3 オプションの「はね上げ式アームレスト」を選択の場合、「No.2 +50mm」は選択できません。

miniNEO

ミニネオ ジュニア

ジュニア

自走
折りたたみ
22インチ



エンジョイ
¥177,000

フレームカラー
S-03 レーシングイエロー



スクール
¥214,000

スポークカバーレスの場合: ¥206,000

「ジュニア エンジョイ」の特長

- ①フレーム
フレームのバリエーションは6種類。体格や使用環境に合ったものをお選びいただけます。
- ②アームレスト
高さ調節可能なひじ掛けです。オプションで「はね上げ式アームレスト」もご用意しています。
- ③着脱可能なホイール「MX4」
ボタンを押すだけの簡単操作で着脱できます。
- ④樹脂製サイドガード
フレームの選択により、ハンドリムを近づけてこぎやすくすることもできます。
- ⑤効き具合の調整ができるブレーキ
タイヤの磨耗や空気圧の変化にも対応します。
※ 写真のブレーキは販売終了となりました。現在はダイヤルブレーキが装着されています。
- ⑥クロスメンバー
しっかりしたクロスメンバー（メインフレーム左右をつなぐフレーム）により、路面のうねり、起伏の影響を受けにくく、車いすを機敏に動かすことができます。

学校に必要な“より安全”で“介助しやすい”装備を追加した「ジュニア スクール」。オプションで揃えるよりお得です。

- ①, ②, ③, ④, ⑤, ⑥に加え…
- ⑦プッシュハンドル 固定式
押しやすい高さに調節でき、腰を曲げないで介助できます。しっかりしたクロスメンバーとの組み合わせで操作しやすい!
- ⑧ウイリーバー 固定式
後方への転倒を防止します。オプションで「折りたたみ式」もご用意しています。
※ 後方への転倒を軽減するもので完全な防止はできません。
- ⑨スポークカバー
スポークに指や衣類が巻き込まれるのを防ぐ透明な樹脂製カバーです。
- ⑩樹脂製フェンダー 小
タイヤの回転による泥はねなどの汚れから、衣類や手をガードします。オプションで「大」もラインナップしています。

部品・フレームカラー選択

A ハンドリム

美しい仕上がりの「アルマイト」と、滑りにくい「ビニールコーティング」をご用意しています。



アルマイト



ビニールコーティング
+¥5,000

B フットレスト

左右のフットレストを連結した「プレートジョイントhi」と、左右別々に折り上げられる「プレートセパレートhi」をラインナップしています。



プレートジョイントhi



プレートセパレートhi

C ブレーキ

効き具合の調整が可能です。メインフレーム上部に取付ける「ダイヤル上付け」と下部に取付ける「ダイヤル下付け」があります。



ダイヤル上付け

※車輪位置により設定できない場合があります。



ダイヤル下付け

D フレームカラー

約100色の中からお好みの色をお選びください。グラデーションによる2色、3色の塗りわけも特別塗装として承ります。裏表紙をご覧ください。

特別塗装2色: ¥18,000
特別塗装3色: ¥24,000

WEBカラーガイドでフレームカラーをご覧いただけます。多彩なカラーバリエーションの中から、お好みのフレームカラーをお探してください。なお、カタログ、カラーガイドと実物とは、色合いに若干の差が生じます。実際のフレームカラーはカラーサンプルでご確認のうえご注文下さい。カラーサンプルは販売店にお問い合わせください。

WEBカラーガイド



エンジョイ: ジュニア エンジョイのみに適合します。
 スクール: ジュニア スクールのみに適合します。

オプション



はね上げ式アームレスト
 No.1 ¥8,000

必要に応じて動かすことができます。「ジュニア エンジョイ」の場合は①が装着されます。「ジュニア スクール」の場合、または「プッシュハンドル」と併用の場合は②が装着されます。

※ 各部寸法の「AL: アームレスト長」で「延長+50mm」を選択した場合は装着できません。
 ※ 「透明テーブル」とは同時装着できません。



グリップ
 No.11 エンジョイ ¥5,000

邪魔にならない短めの押し手です。
 ※ 「プッシュハンドル」とは同時装着できません。



プッシュハンドル
 No.1 固定式 エンジョイ ¥13,000
 No.2 スライド式 エンジョイ ¥32,000
 スクール ¥19,000

介助者の押しやすい高さに調節可能です。「固定式」は、「ジュニアスクール」に標準装備されています。「スライド式」は、必要のないときコンパクトに収納できます。
 ※ 各部寸法の「θB: バックレスト角」で「106」を選択した場合は装着できないことがあります。
 ※ 「グリップ」とは同時装着できません。



ウイリーバー
 No.1 固定式 エンジョイ ¥16,000
 No.2*1 折りたたみ式 エンジョイ ¥27,000
 スクール ¥11,000

後方への転倒防止機構です。「固定式」は、「ジュニアスクール」に標準装備されています。「折りたたみ式」は、必要のないときコンパクトに収納できます。
 ※ ウイリーバーは後方への転倒を軽減するもので、完全な防止はできません。
 ※1 各部寸法の「L8: 車軸前後位置寸法(前出し)」に制限があります。



樹脂製フェンダー
 No.1 小 エンジョイ ¥10,000
 No.2 大 エンジョイ ¥14,000
 スクール ¥3,000

衣類や手をタイヤから守ります。こぐのに邪魔にならない「小」と、タイヤを広く囲う「大」があります。「小」は「ジュニア スクール」に標準装備されています。
 ※ 各部寸法の「AH: アームレスト高」を低く設定すると干渉することがあります。
 ※ 仕様により装着できないことがあります。



介助ブレーキ付きホイール
 No.1 ¥21,000

介助の方が車いす後方から操作するブレーキです。ホイールはハブのボタンを押すだけで着脱できます。

※ 「ジュニア エンジョイ」を選択した場合は、「プッシュハンドル」を必ず装着してください。
 ※ 各部寸法の「θCM: キャンパー角」で「-4」を選択した場合は装着できません。
 ※ 各部寸法の「L8: 車軸前後位置寸法(前出し)」に制限があります。



フットブレーキ
 No.1 ¥16,000

介助の方が車いす後方から足で操作するブレーキです。「ウイリーバー 固定式」を装着時のみお選びいただけます。
 ※ 「ウイリーバー 折りたたみ式」には装着できません。



クッションテーブル
 No.1 ホワイト ¥18,000
 No.2 ブルー ¥18,000
 No.3 ピンク ¥18,000

クッション素材で覆われたテーブルです。体幹の安定に役立ちます。縦350mm、横490mmです。
 ※ 各部寸法の「AH: アームレスト高」に制限があります。



透明テーブル
 No.4 25,000

縦350mm、横450mmの硬質塩化ビニール製のテーブルです。
 ※ 「はね上げ式アームレスト」とは同時装着できません。



クッションキャスター125mm
 No.1 ¥10,000

路面からの細かい振動を和らげます。サイズは125mmです。

New



ワイドキャスター
 No.2 ¥10,000

洗練されたデザインに生まれ変わりました。幅35mmのワイド設計により、溝に落ちにくく、安定した走行を可能にします。路面からの衝撃をやわらかく受け止め、スムーズで安心感のある移動をサポートします。サイズは100mmと125mmの2種類をご用意しています。



ビッグポケットアウトターレザ
 No.2 ¥4,000

背もたれ後ろの大きくて便利なポケットです。
 ※ アクセサリーの「エクストラポケット(小)」、「エクストラポケット(大)」とは同時装着できません。

各部寸法

各部寸法は、諸元、イラストを確認しながら選択して下さい。赤い文字が選択項目です。

- E フレームタイプ (フレーム長ショート)** P.7の「フレームタイプ」をご確認ください。
No.211: フレーム高ロー & 前形状スムーズ・**No.212:** フレーム高ロー & 前形状スムーズワイド
No.213: フレーム高ロー & 前形状アップ・**No.221:** フレーム高ミディアム & 前形状スムーズ
No.222: フレーム高ミディアム & 前形状スムーズワイド・**No.223:** フレーム高ミディアム & 前形状アップ

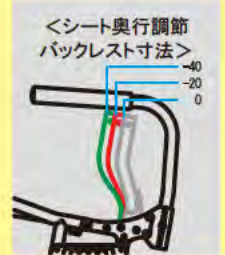
- F W1: シート幅 [mm]**
 280・300・320・340

シート幅実寸法は上記規格寸法から-5mm程度です。

- G L1: シート奥行 [mm] & シート奥行調節バックレスト寸法 [mm]**

シート奥行調節バックレスト寸法	シート奥行
0	350・380※
-20	330・360※
-40	310・340※

※ 座面にはクッション固定用面ファスナーを装着していません。



- H D2: キャスターホイール径 [mm] & H2: 前座高 [mm]**

キャスターホイール径	フレーム高	規格寸法です。±5mm程度の誤差が出る場合があります。	
		前座高	
No.1: 92mm	ロー	350・360・ 370 ・380・390	
	ミディアム	420・430・ 440 ・450・460	
No.2: 105mm/ワイドキャスター100mm	ロー	350・360・ 370 ・380・390	
	ミディアム	420・430・ 440 ・450・460	
No.3: 127mm/クッションキャスター125mm/ワイドキャスター125mm	ロー	360・ 370 ・380・390	
	ミディアム	430・ 440 ・450・460	

太字は標準位置です。前後差を変えると「アームレスト」、オプションの「クッションテーブル」「透明テーブル」等にも角度が付きま。

- I D1: タイヤサイズ & H3: 後座高 [mm]**

タイヤサイズ	フレーム高	規格寸法です。±5mm程度の誤差が出る場合があります。	
		後座高	
25-501 (外径: 560mm, リムサイズ: 22×1-1/4 *22in)	ロー	340 ・360・380	
	ミディアム	370・390・ 410	

太字は標準位置です。前後差を変えると「アームレスト」、オプションの「クッションテーブル」「透明テーブル」等にも角度が付きま。

- J θ CM: キャンバー角 [°] & L8: 車軸前後位置寸法 (前出し) [mm]**

キャンバー角	シート奥行調節バックレスト寸法	車軸前後位置 (前出し)	
0	0	90 ^{※1} ・80・70・60・50・40・30・20・10 ^{※1}	
	-20	70 ^{※1} ・60・50・40・30・20・10・0・-10 ^{※1}	
	-40	50 ^{※1} ・40・30・20・10・0・-10・-20・-30 ^{※1}	
-4 ^{※2}	0	90 ^{※1} ・50・10 ^{※1}	
	-20	70 ^{※1} ・30・-10 ^{※1}	
	-40	50 ^{※1} ・10・-30 ^{※1}	

「ブレーキ」の種類、「H3: 後座高」により設定できない箇所があります。詳しくは販売店にお問合せください。

※1 オプションの「ワイリバー 折りたたみ式」または、「介助ブレーキ付きホイール」は装着できません。

※2 オプションの「介助ブレーキ付きホイール」は装着できません。

- K θ B: バックレスト角 [°]**

86・90・94・98・102・106※

※ オプションの「プッシュハンドル」は装着できない場合があります。

- L バックレストタイプ & H4: バックレスト高 [mm]**

バックレストタイプ	バックレスト高
No.1: ロー	280・290・300・310・320・330
No.2: ミディアム	330・340・350・360・370・380
No.3: ハイ	380・390・400・410・420・430
No.4: スーパーハイ	440・450・460・470・480

- M W2: ハンドリム取付間隔 [mm]**

5・10・15・20・25・30 ビニールコーティングを選択した場合は、左記寸法よりも2~3mm狭くなります。

- N BL: ブレーキレバー長 [mm]**

55・75・110・140

- O アームレストタイプ & AH: アームレスト高 [mm] & AL: アームレスト長**

アームレストタイプ	アームレスト高 ^{※1}	アームレスト長 ^{※2}
No.12: ミディアム	240・250・260・270	No.1: 標準・No.2: +50mm ^{※3}
No.13: ハイ	270・280・290・300・310	

「H3: 後座高」で標準位置以外を選択の場合は、設定できない箇所があります。

※1 オプションの「樹脂製フェンダー」または「クッションテーブル」を選択の場合は、「AH: アームレスト高」に制限があります。

※2 「シート奥行調節バックレスト寸法」で-20または-40を選択の場合、AL: アームレスト長は、「No.2 +50mm」をお勧めします。

※3 オプションの「はね上げ式アームレスト」を選択の場合、「No.2 +50mm」は選択できません。

仕様諸元

L0	全長[mm]	770
H0	全高[mm]	フレーム高ローの場合: 595 フレーム高ミディアムの場合: 640
W0	全幅[mm]	490
WH	折りたたみ幅[mm]	315
L7	フットレスト長[mm]※	フレーム高ローの場合: 90~250 フレーム高ミディアムの場合: 160~320 ※ 仮止めで出荷します。10mmピッチで調節可能です。
D1	タイヤサイズ	25-501(外径: 560mm、リムサイズ: 22×1-1/4 *22in)
H8	プッシュハンドル高[mm]※	フレーム高ローの場合: 850~950 フレーム高ミディアムの場合: 920~1020 ※ 仮止めで出荷します。10mmピッチで調節可能です。
	重量[kg]	エンジョイ: 11.3 スクール: 13.6

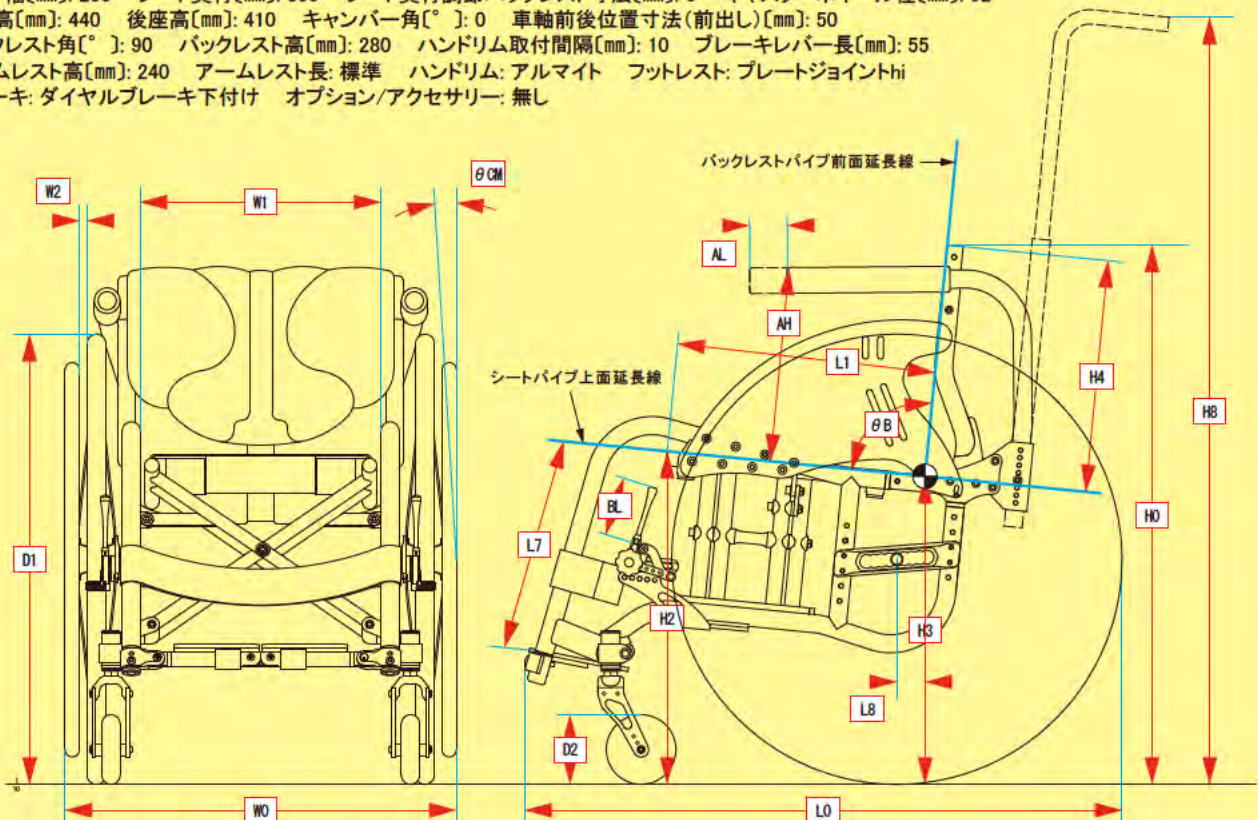
以下の仕様を元に算出しております。

フレーム高ローの場合

シート幅[mm]: 280 シート奥行[mm]: 350 シート奥行調節バックレスト寸法[mm]: 0 キャスターホイール径[mm]: 92 前座高[mm]: 370 後座高[mm]: 340 キャンバー角[°]: 0 車軸前後位置寸法(前出し)[mm]: 50 バックレスト角[°]: 90 バックレスト高[mm]: 280 ハンドリム取付間隔[mm]: 10 ブレーキレバー長[mm]: 55 アームレスト高[mm]: 240 アームレスト長: 標準 ハンドリム: アルマイト フットレスト: プレートジョイントhi ブレーキ: ダイヤルブレーキ下付け オプション/アクセサリ: 無し

フレーム高ミディアムの場合

シート幅[mm]: 280 シート奥行[mm]: 350 シート奥行調節バックレスト寸法[mm]: 0 キャスターホイール径[mm]: 92 前座高[mm]: 440 後座高[mm]: 410 キャンバー角[°]: 0 車軸前後位置寸法(前出し)[mm]: 50 バックレスト角[°]: 90 バックレスト高[mm]: 280 ハンドリム取付間隔[mm]: 10 ブレーキレバー長[mm]: 55 アームレスト高[mm]: 240 アームレスト長: 標準 ハンドリム: アルマイト フットレスト: プレートジョイントhi ブレーキ: ダイヤルブレーキ下付け オプション/アクセサリ: 無し



メーカー希望小売価格
ミニネオ ジュニア エンジョイ: ¥177,000
ミニネオ ジュニア スクール: ¥214,000

● 寸法基準点: バックレストパイプ前面延長線とシートパイプ上面延長線の交点です。(バックレスト角を90°とした場合)

miniNEO-A

ミニネオ エー キッズ

キッズ

介助
折りたたみ
16インチ固定

miniNEOの広い調整範囲を受け継いだ
介助用モデル!



←価格：¥209,000
＜装着オプション＞
・バンド式介助ブレーキ
・ウイリーバー 固定式



¥177,000

＜装着オプション＞
・無し

フレームカラー
S-03 レーシングイエロー

※写真のブレーキは販売終了となりました。
現在はダイヤルブレーキが装着されています。

部品・フレームカラー選択

A フットレスト

左右のフットレストを連結した「プレートジョイントhi」と、左右別々に折り上げられる「プレートセパレートhi」をラインナップしています。



プレートジョイントhi

プレートセパレートhi

B フレームカラー

約100色の中からお好みの色をお選びください。グラデーションによる2色、3色の塗りわけも特別塗装として承ります。裏表紙をご覧ください。


特別塗装2色：¥18,000
特別塗装3色：¥24,000

WEBカラーガイドでフレームカラーをご覧いただけます。多様なカラーバリエーションの中から、お好みのフレームカラーをお探ください。なお、カタログ、カラーガイドと実物とは、色合いに若干の差が生じます。実際のフレームカラーはカラーサンプルでご確認のうえご注文下さい。カラーサンプルは販売店にお問い合わせください。

WEBカラーガイド



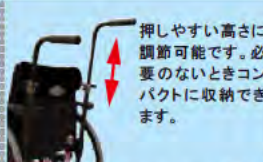
オプション



必要に応じて動かすことができます。

はね上げ式アームレスト

No.1 ¥8,000
※各部寸法の「AL:アームレスト長」で「+50mm」を選択した場合は装着できません。
※「透明テーブル」とは同時装着できません。



押しやすい高さに調節可能です。必要のないときコンパクトに収納できます。

プッシュハンドル(スライド式)

No.2 スライド式 ¥19,000



介助する方が車いす後方から操作するブレーキです。

バンド式介助ブレーキ

No.1 ¥16,000
※ブレーキロック機構はありません。



固定式
ウイリーバー

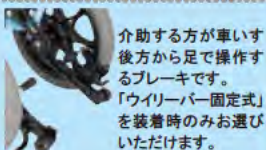
No.1 固定式 ¥16,000
No.2 折りたたみ式 ¥27,000
※ウイリーバーは後方への転倒を軽減するため、完全な防止はできません。



後方からもブレーキ操作を行います。前ブレーキレバー「無し」も選択できます。

連動ブレーキ

No.1 ¥14,000
※ブレーキレバー長の記入欄に「無し」、「110」のいずれかを選択(記入)してください。
※ブレーキ操作は前後で連動します。



介助する方が車いす後方から足で操作するブレーキです。「ウイリーバー固定式」を装着時のお選びいただけます。

フットブレーキ

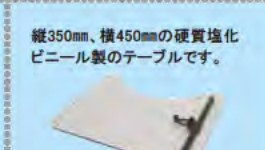
No.1 ¥16,000
※「ウイリーバー固定式」の選択が必要です。
※「ウイリーバー 折りたたみ式」には装着できません。



クッション素材で覆われたテーブルです。

クッションテーブル

縦350mm 横490mm
No.1 ホワイト ¥18,000
No.2 ブルー ¥18,000
No.3 ピンク ¥18,000
※各部寸法の「AH:アームレスト高」に制限があります。



縦350mm、横450mmの硬質塩化ビニール製のテーブルです。

透明テーブル

No.4 ¥25,000
※「はね上げ式アームレスト」とは同時装着できません。



クッションキャスター

No.1 ¥10,000
路面からの細かい振動を和らげます。サイズは125mmです。



ワイドキャスター

No.2 125mm ¥10,000
悪路での操作性が安定します。また、幅が広い(35mm)ため溝に落ちにくくなっています。

各部寸法

各部寸法は、諸元、イラストを確認しながら選択して下さい。
赤い文字が選択項目です。赤い太文字は標準的な位置を示します。


C フレームタイプ (フレーム長スーパーショート) P.7の「フレームタイプ」をご確認ください。

No.111: 前方形状スムーズ・No.112: 前方形状スムーズワイド

D W1: シート幅 [mm] 240・260・280・300・320・340 ※シート幅実寸法は上記規格寸法から-5mm程度です。

E L1: シート奥行 [mm] & シート奥行調節バックレスト寸法 [mm]

シート奥行調節バックレスト寸法	シート奥行
0	280・300
-20	260・280
-40	240・260



F H2: 前座高 [mm] 370・380・390 ※規格寸法です。±5mm程度の誤差が出る場合があります。

前座高を変えると「アームレスト」及び、これに取付ける「クッションテーブル」「透明テーブル」にも角度が付きま。

G H3: 後座高 [mm] 350・370 ※規格寸法です。±5mm程度の誤差が出る場合があります。

後座高を変えると「アームレスト」及び、これに取付ける「クッションテーブル」「透明テーブル」にも角度が付きま。

H L8: 車軸前後位置寸法(前出し) [mm]

シート奥行調節バックレスト寸法	車軸前後位置寸法(前出し)
0	-50・-60・-70
-20	-70・-80・-90
-40	-90・-100・-110

I θB: バックレスト角 [°] 86・90・94・98・102

J H4: バックレストタイプ & バックレスト高 [mm]

バックレストタイプ	バックレスト高
No.1: ロー	280・290・300・310・320・330
No.2: ミディアム	330・340・350・360・370・380
No.3: ハイ	380・390・400・410・420・430
No.4: スーパーハイ	440・450・460・470・480

K BL: ブレーキレバー長 [mm]

55・75・110・140・(無し・110)

()内は【オプション】「連動ブレーキ」の選択寸法となります。

L AH: アームレスト高 [mm] & AL: アームレスト長

アームレスト高	アームレスト長 ^{※1}
180・190・200・210・220・230・240・250・260・270・280・290・300・310	No.1: 標準・No.2: +50mm ^{※2}

※1 「シート奥行調節バックレスト寸法」で-20または-40を選択の場合、AL: アームレスト長は、「No.2 +50mm」をお勧めします。

※2 オプションの「はね上げ式アームレスト」を選択の場合、「No.2 +50mm」は選択できません。

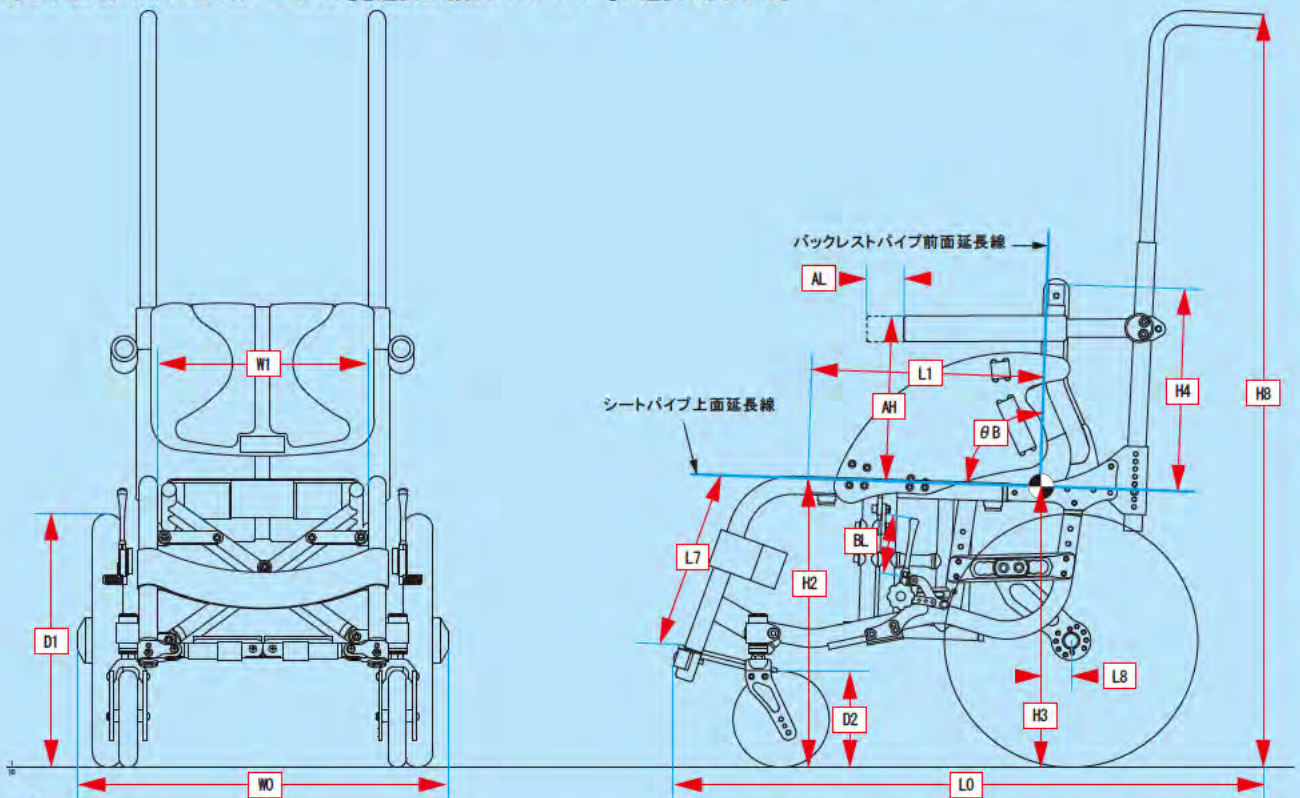
仕様諸元

(単位: mm)

L0 全長	845
H0 全高	850
W0 全幅	490
WH 折りたたみ幅	315
L7 フットレスト長	90~230 10mmピッチで調整可能です。
H8 プッシュハンドル高	850~950 10mmピッチで調整可能です。
D1 タイヤサイズ	40-305(外径:384mm、リムサイズ16×1.50※16in)
D2 キャスターホイール径	127(標準装備品)
重量	11.6kg~

以下の仕様を元に算出しております。

シート幅: 280mm シート奥行: 300mm シート奥行調整バックレスト寸法: 0mm キャスターホイール径: 127mm 前座高: 380mm 後座高: 370mm 車軸前後位置寸法(前出し): -40mm バックレスト角: 90° バックレスト高: 280mm ブレーキ: ダイヤルブレーキ下付け ブレーキレバー長: 55mm アームレスト長: 標準 フットレスト: プレートジョイントhi オプション/アクセサリ: 無し



メーカー希望小売価格 ミニネオ エー キッズ: ¥177,000

寸法基準点: バックレストパイプ前面延長線とシートパイプ上面延長線の交点です。(バックレスト角を94°とした場合)

miniNEO-A ジュニア

ミニネオ エー ジュニア

介助
折りたたみ
16インチ固定

miniNEOの広い調整範囲を受け継いだ
介助用モデル!



←¥209,000
<装着オプション>
・バンド式介助ブレーキ
・ウイリーバー 固定式



¥177,000
<装着オプション>
・無し

フレームカラー
M-02 メタリックグリーン

※写真のブレーキは販売終了となりました。
現在はダイヤルブレーキが装着されています。

部品・フレームカラー選択

A フットレスト

左右のフットレストを連結した「プレートジョイントhi」と、左右別々に折り上げられる「プレートセパレートhi」をラインナップしています。



プレートジョイントhi

プレートセパレートhi

B フレームカラー

約100色の中からお好みの色をお選びください。
グラデーションによる2色、3色の塗りわけも特別塗装として承ります。
裏表紙をご覧ください。

特別塗装2色: ¥18,000
特別塗装3色: ¥24,000

WEBカラーガイドでフレームカラーをご覧いただけます。多様なカラーバリエーションの中から、お好みのフレームカラーをお探してください。
なお、カタログ、カラーガイドと実物とは、色合いに若干の差が生じます。
実際のフレームカラーはカラーサンプルでご確認のうえご注文下さい。カラーサンプルは販売店にお問い合わせください。

WEBカラーガイド



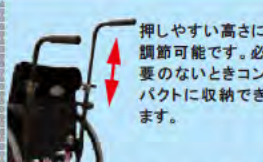
オプション



必要に応じて動かすことができます。

はね上げ式アームレスト

No.1 ¥8,000
※各部寸法の「AL:アームレスト長」で「+50mm」を選択した場合は装着できません。
※「透明テーブル」とは同時装着できません。



押しやすい高さに調節可能です。必要のないときコンバクトに収納できます。

プッシュハンドル(スライド式)

No.2 スライド式 ¥19,000



介助する方が車いす後方から操作するブレーキです。


バンド式介助ブレーキ

No.1 ¥16,000
※ブレーキロック機構はありません。



ウイリーバー

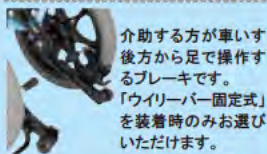
No.1 固定式 ¥16,000
No.2 折りたたみ式 ¥27,000
※ウイリーバーは後方への転倒を軽減するもので、完全な防止はできません。



後方からもブレーキ操作を行います。前ブレーキレバー「無し」も選択できます。

連動ブレーキ

No.1 ¥14,000
※ブレーキレバー長の記入欄に「無し」、「110」のいずれかを選択(記入)してください。
※ブレーキ操作は前後で運動します。



介助する方が車いす後方から足で操作するブレーキです。「ウイリーバー固定式」を装着時のお選びいただけます。

フットブレーキ

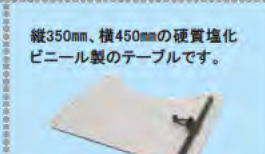
No.1 ¥16,000
※「ウイリーバー固定式」の選択が必要です。
※「ウイリーバー 折りたたみ式」には装着できません。



クッション素材で覆われたテーブルです。

クッションテーブル

縦350mm 横490mm
No.1 ホワイト ¥18,000
No.2 ブルー ¥18,000
No.3 ピンク ¥18,000
※各部寸法の「AH:アームレスト高」に制限があります。



縦350mm、横450mmの硬質塩化ビニール製のテーブルです。

透明テーブル

No.4 ¥25,000
※「はね上げ式アームレスト」とは同時装着できません。



クッションキャスター

No.1 ¥10,000
路面からの細かい振動を和らげます。サイズは125mmです。



ワイドキャスター

No.2 125mm ¥10,000
悪路での操作性が安定します。また、幅が広い(35mm)ため溝に落ちにくくなっています。

各部寸法

各部寸法は、諸元、イラストを確認しながら選択して下さい。
赤い文字が選択項目です。赤い太文字は標準的な位置を示します。

C フレームタイプ(フレーム長 ショート & ミディアム) P.7の「フレームタイプ」をご確認ください。

No.221: 前方形状スムーズ・No.222: 前方形状スムーズワイド

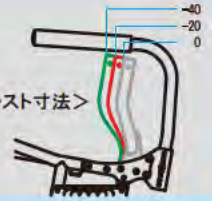
D W1: シート幅 [mm] 280・300・320・340 ※シート幅寸法は上記規格寸法から-5mm程度です。

E L1: シート奥行 [mm] & シート奥行調節バックレスト寸法 [mm]

シート奥行調節バックレスト寸法	シート奥行
0	350・380※
-20	330・360※
-40	310・340※

※ 座面にはクッション固定用面ファスナーを装着していません。

<シート奥行調節バックレスト寸法>



F H2: 前座高 [mm] 440・450・460 ※規格寸法です。±5mm程度の誤差が出る場合があります。

前座高を変えると「アームレスト」及び、これに取付ける「クッションテーブル」「透明テーブル」にも角度が付きま。

G H3: 後座高 [mm] 420・440 ※規格寸法です。±5mm程度の誤差が出る場合があります。

後座高を変えると「アームレスト」及び、これに取付ける「クッションテーブル」「透明テーブル」にも角度が付きま。

H L8: 車軸前後位置寸法(前出し) [mm]

シート奥行調節バックレスト寸法	車軸前後位置寸法(前出し)
0	-40・-50・-60・-70
-20	-60・-70・-80・-90
-40	-80・-90・-100・-110

I θB: バックレスト角 [°] 86・90・94・98・102

J H4: バックレストタイプ & バックレスト高 [mm]

バックレストタイプ	バックレスト高
No.1: ロー	280・290・300・310・320・330
No.2: ミディアム	330・340・350・360・370・380
No.3: ハイ	380・390・400・410・420・430
No.4: スーパーハイ	440・450・460・470・480

K BL: ブレーキレバー長 [mm]

55・75・110・140・(無し・110)

()内は【オプション】「連動ブレーキ」の選択寸法となります。

L AH: アームレスト高 [mm] & **AL: アームレスト長**

アームレスト高	アームレスト長 ^{※1}
240・250・260・270・280・290・300・310	No.1: 標準・No.2: +50mm ^{※2}

※1 「シート奥行調節バックレスト寸法」で-20または-40を選択の場合、AL: アームレスト長は、「No.2 +50mm」をお勧めします。
※2 オプションの「はね上げ式アームレスト」を選択の場合、「No.2 +50mm」は選択できません。

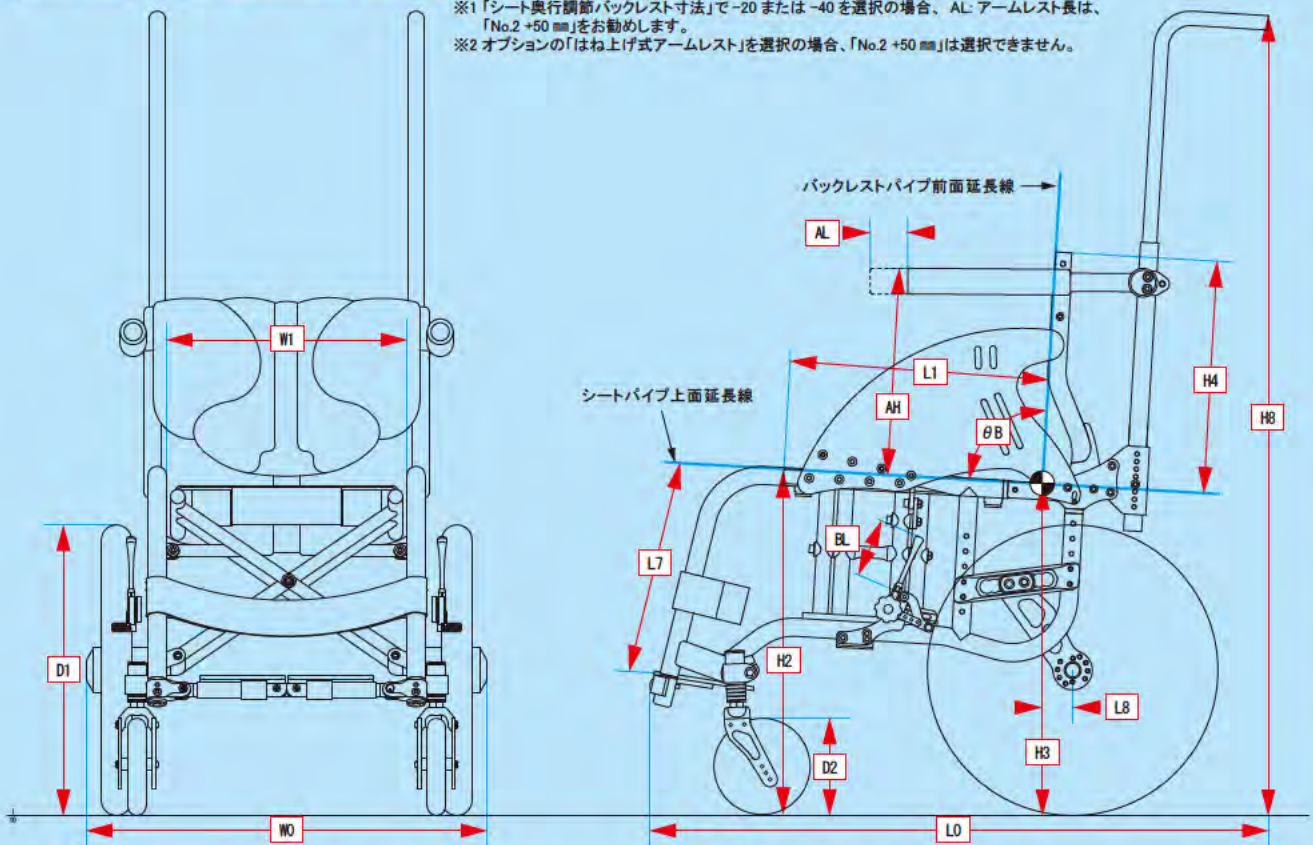
仕様諸元

(単位: mm)

L0 全長	817
H0 全高	920
W0 全幅	530
WH 折りたたみ幅	315
L7 フットレスト長	160~320 10mmピッチで調整可能です。
H8 ブッシュハンドル高	920~1020 10mmピッチで調整可能です。
D1 タイヤサイズ	40-305(外径:384mm、リムサイズ:16×1.50※16in)
D2 キャスターホイール径	127(標準装備品)
重量	12.7kg~

以下の仕様を元に算出しております。

フレームタイプ: ミディアムスムーズ シート幅: 320mm シート奥行: 350mm シート奥行調節バックレスト寸法: 0mm キャスターホイール径: 127mm 前座高: 460mm 後座高: 440mm 車軸前後位置寸法(前出し): -40mm バックレスト角: 90° バックレスト高: 280mm ブレーキ: ダイヤルブレーキ下付け ブレーキレバー長: 55mm アームレスト長: 標準 フットレスト: プレートジョイントhi オプション/アクセサリ: 無し



耐荷重
75kg

メーカー希望小売価格 ミニネオ エー ジュニア: ¥177,000

寸法基準点: バックレストパイプ前面延長線とシートパイプ上面延長線の交点です。(バックレスト角を94°とした場合)

miniNEO-E キッズ

ミニネオ イー キッズ

電動
折りたたみ
20インチ

- ①フレーム
お子様用に開発した「スーパーショートフレーム」。形の異なる3種類のフレームをご用意しています。
- ②ヤマハ製電動ユニット「JWG-1」
最高速度は4.5km/h。満充電での連続走行距離は25kmです。(バッテリー新品、気温18~25℃、ISO7176-4:2008による測定方法)バッテリー充電時間は約5時間です。
- ③アームレスト
高さ調節可能なひじ掛けです。
- ④樹脂製サイドガード
厚さ5mmの樹脂製です。
- ⑤効き具合の調整ができるブレーキ
タイヤの磨耗や空気圧の変化にも対応します。
- ⑥クロスメンバー
しっかりしたクロスメンバー(メインフレーム左右をつなぐフレーム)を採用しています。
- ⑦転倒防止バー(折りたたみ式)
後方への転倒を防止します。必要のないときはコンパクトに収納できます。
※ 後方への転倒を軽減するもので完全な防止はできません。

フレームカラー
S-02 ライムグリーン



¥642,000

部品・フレームカラー選択

α 新型電動ユニット JWG-1 (最高速度4.5km/h)

① クラッチレバー位置



右側取付け / 左側取付け
手動操作、電動操作を切替えるレバーです。取付け位置をお選びいただけます。

② リチウムイオンバッテリー



リチウムイオンバッテリー
36V 6.45Ah リチウムイオンバッテリーを標準採用。従来の3.4kgから2.4kgに小型軽量化し、さらに取り外しがしやすい構造とすることで充電の手間を軽減しています。充電時間は約5時間。満充電からの走行距離はおおよそ25kmです。

③ コントローラー位置



右側取付け / 左側取付け
アームレストに取付けます。角度調整、取り外しができます。

④ スイッチ



No.1 押しボタンスイッチ
No.2 トグルスイッチ
+¥9,500

A フットレスト

左右のフットレストを連結した「プレートジョイントhi」と、左右別々に折り上げられる「プレートセパレートhi」をラインナップしています。



プレートジョイントhi



プレートセパレートhi

B フレームカラー

約100色の中からお好みの色をお選びください。グラデーションによる2色、3色の塗りわけも特別塗装として承ります。裏表紙をご覧ください。

特別塗装2色: ¥18,000
特別塗装3色: ¥24,000

WEBカラーガイドでフレームカラーをご覧いただけます。多様なカラーバリエーションの中から、お好みのフレームカラーをお探してください。
なお、カタログ、カラーガイドと実物とは、色合いに若干の差が生じます。
実際のフレームカラーはカラーサンプルでご確認のうえご注文下さい。カラーサンプルは販売店にお問い合わせください。

WEBカラーガイド



オプション



ジョイスティックレバー

No.2 ¥7,500(丸) No.5 ¥10,500(コの字)
No.3 ¥10,500(T) No.6 ¥7,500(俵)
No.4 ¥10,500(細長) No.7 ¥7,500(お椀)

グリップ

No.1 ¥5,000
邪魔にならない短めの押し手です。



125mm

クッションキャスター

No.1 ¥10,000
路面からの細かい振動を和らげます。サイズは125mmです。

New



125mm

ワイドキャスター

No.2 ¥10,000
幅35mmのワイド設計により、溝に落ちにくく、安定した走行を可能にします。路面からの衝撃をやわらかく受け止め、スムーズで安心感のある移動をサポートします。

各部寸法

各部寸法は、諸元、イラストを確認しながら選択して下さい。赤い文字が選択項目です。

- C フレームタイプ [mm]** P.7の「フレームタイプ」をご確認ください。
 <後輪20in タイヤサイズ37-451>
 No.111: フレーム長スーパーショート & 前方形状スムーズ
 No.112: フレーム長スーパーショート & 前方形状スムーズワイド
 No.113: フレーム長スーパーショート & 前方形状アップ
- D W1: シート幅 [mm]** 240・260・280・300・320・340
 シート幅実寸法は上記規格寸法から-5mm程度です。
- E L1: シート奥行 [mm]** 260・280
- F θB: バックレスト角 [°]** 86・90・94・98・102・106

G バックレストタイプ & H4: バックレスト高 [mm]

バックレストタイプ	バックレスト高
No.1: ロー	280・290・300・310・320・330
No.2: ミディアム	330・340・350・360・370・380
No.3: ハイ	380・390・400・410・420・430
No.4: スーパーハイ	440・450・460・470・480

H BL: ブレーキレバー長 [mm] 55・75・110・140

I アームレストタイプ & AH: アームレスト高 [mm] & AL: アームレスト長

アームレストタイプ	アームレスト高	アームレスト長
No.12: ミディアム	220・230・240・250・260・270	No.1: 標準・No.2: +50mm
No.13: ハイ	270・280・290・300・310	

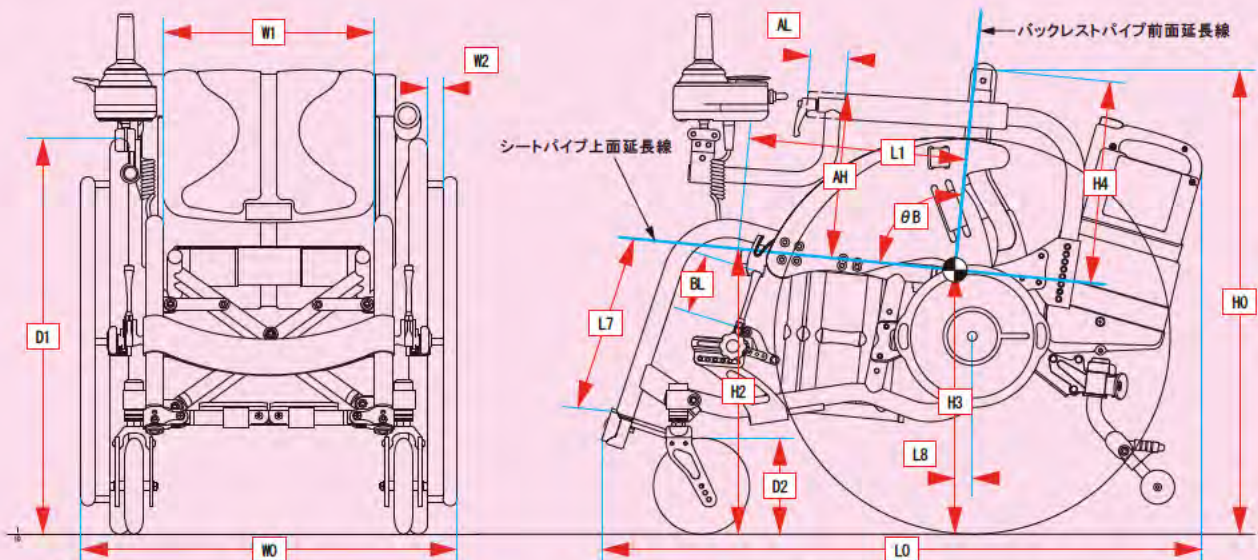
仕様諸元

(単位: mm)

L0 全長	810	L7 フットレスト長	90~230 10mmピッチで調整可能です。
H0 全高	628	D2 キャスターホイール径	127(標準装備品)
H2 前座高	380	D1 タイヤサイズ	37-451(外径: 521mm、リムサイズ: 20×1-3/8 *20in)
H3 後座高	350	L8 車軸前後位置(前出し)	-25
W0 全幅	536	W2 ハンドリム取付間隔	20
WH 折りたたみ幅	380	重量	27.2kg~

以下の仕様を元に算出しております。

シート幅[mm]: 280 シート奥行[mm]: 280 バックレスト角[°]: 90 バックレスト高[mm]: 280 ブレーキレバー長[mm]: 55 アームレスト高[mm]: 220 アームレスト長: 標準 バッテリー: ニッケル水素バッテリー フットレスト: プレートジョイントhi オプション/アクセサリ: 無し



メーカー希望小売価格 ミニネオ イー キッズ: ¥642,000

● 寸法基準点: バックレストパイプ前面延長線とシートパイプ上面延長線の交点です。(バックレスト角を90°とした場合)

miniNEO-E

ミニネオイー ジュニア

ジュニア

電動
折りたたみ
20or22インチ

①フレーム

お子様用に開発した「ショートフレーム」。形の異なる6種類のフレームをご用意しています。

②ヤマハ製電動ユニット「JWG-1」

最高速度は4.5km/h。満充電での連続走行距離は25kmです。(バッテリー新品、気温18~25℃、ISO7176-4:2008による測定方法)バッテリー充電時間は約5時間です。

③アームレスト

高さ調節可能なひじ掛けです。

④樹脂製サイドガード

厚さ5mmの樹脂製です。

⑤効き具合の調整ができるブレーキ

タイヤの磨耗や空気圧の変化にも対応します。

⑥クロスメンバー

しっかりしたクロスメンバー(メインフレーム左右をつなぐフレーム)を採用しています。

⑦転倒防止バー(折りたたみ式)

後方への転倒を防止します。必要のないときはコンパクトに収納できます。

※ 後方への転倒を軽減するもので完全な防止はできません。



フレームカラー
M-64 シリウスシルバー

¥642,000

部品・フレームカラー選択

α 新型電動ユニット JWG-1 (最高速度4.5km/h)

① クラッチレバー位置



右側取付け / 左側取付け

手動操作、電動操作を切替えるレバーです。取付け位置をお選びいただけます。

② リチウムイオンバッテリー



リチウムイオンバッテリー

36V 6.45Ah リチウムイオンバッテリーを標準採用。従来の3.4kgから2.4kgに小型軽量化し、さらに取り外しがしやすい構造とすることで充電の手間を軽減しています。充電時間は約5時間。満充電からの走行距離はおよそ25kmです。

③ コントローラー位置



右側取付け / 左側取付け

アームレストに取付けます。角度調整、取り外しができます。

④ スイッチ



No.1 押しボタンスイッチ
No.2 トグルスイッチ

+¥9,500

A フットレスト

左右のフットレストを連結した「プレートジョイントhi」と、左右別々に折り上げられる「プレートセパレートhi」をラインナップしています。



プレートジョイントhi



プレートセパレートhi

B フレームカラー

約100色の中からお好みの色をお選びください。グラデーションによる2色、3色の塗りわけも特別塗装として承ります。裏表紙をご覧ください。

特別塗装2色: ¥18,000

特別塗装3色: ¥24,000

WEBカラーガイドでフレームカラーをご覧いただけます。多様なカラーバリエーションの中から、お好みのフレームカラーをお探してください。

なお、カタログ、カラーガイドと実物とは、色合いに若干の差が生じます。

実際のフレームカラーはカラーサンプルでご確認のうえご注文下さい。カラーサンプルは販売店にお問い合わせください。

WEBカラーガイド



オプション



ジョイスティックレバー



グリップ

No.1 ¥5,000

邪魔にならない短めの押し手です。



125mm

クッションキャスター

No.1 ¥10,000

路面からの細かい振動を和らげます。サイズは125mmです。

New



125mm

ワイドキャスター

No.2 ¥10,000

幅35mmのワイド設計により、溝に落ちにくく、安定した走行を可能にします。路面からの衝撃をやわらかく受け止め、スムーズで安心感のある移動をサポートします。

各部寸法

各部寸法は、諸元、イラストを確認しながら選択して下さい。赤い文字が選択項目です。

③ フレームタイプ(フレーム長 & フレーム高 & 前形状) & D1: タイヤサイズ [mm]

P.7の「フレームタイプ」をご確認ください。

<後輪20in タイヤサイズ37-451>

No.211: ショート & ロー & スムーズ
No.212: ショート & ロー & スムーズワイド
No.213: ショート & ロー & アップ

<後輪22in タイヤサイズ37-501>

No.221: ショート & ミディアム & スムーズ
No.222: ショート & ミディアム & スムーズワイド
No.223: ショート & ミディアム & アップ

④ W1: シート幅 [mm] 280・300・320・340

シート幅寸法は上記規格寸法から-5mm程度です。

⑤ θB: バックレスト角 [°] 86・90・94・98・102・106

⑥ バックレストタイプ & H4: バックレスト高 [mm]

バックレストタイプ	バックレスト高
No.1: ロー	280・290・300・310・320・330
No.2: ミディアム	330・340・350・360・370・380
No.3: ハイ	380・390・400・410・420・430
No.4: スーパーハイ	440・450・460・470・480

⑦ BL: ブレーキレバー長 [mm] 55・75・110・140

⑧ アームレストタイプ & AH: アームレスト高 [mm] & AL: アームレスト長

アームレストタイプ	アームレスト高	アームレスト長
No.12: ミディアム	220・230・240・250・260・270	No.1: 標準・No.2: +50mm
No.13: ハイ	270・280・290・300・310	

仕様諸元

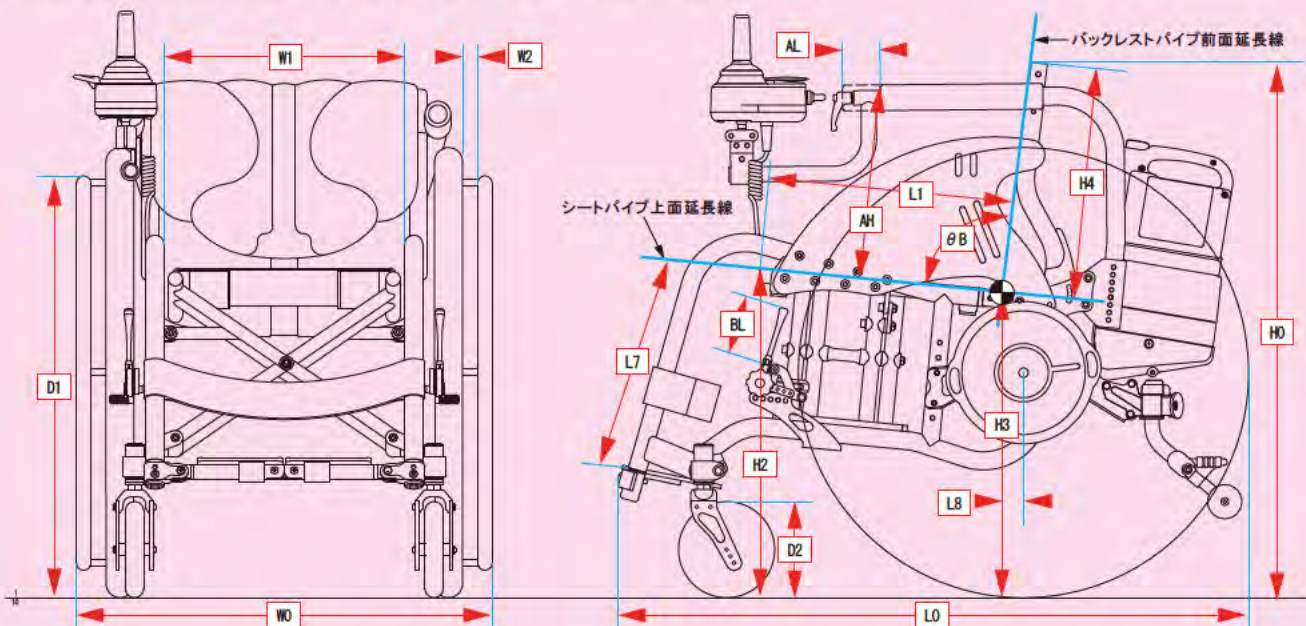
①: フレーム高ロー ②: フレーム高ミディアム

(単位: mm)

L0 全長	①: 871 / ②: 845	L7 フットレスト長	①: 90~250 / ②: 160~320 10mmピッチで調整可能です。
H0 全高	①: 623 / ②: 670	D2 キャスターホイール径	127(標準装備品)
H2 前座高	①: 375 / ②: 435	D1 タイヤサイズ	37-451(外径: 521mm、リムサイズ: 20×1-3/8 *20in)
H3 後座高	①: 345 / ②: 395	L8 車軸前後位置(前出し)	-25
W0 全幅	536	W2 ハンドリム取付間隔	20
WH 折りたたみ幅	380	重量	27.6kg~
L1 シート奥行	330		

以下の仕様を元に算出しております。

シート幅(mm): 280 シート奥行(mm): 330 バックレスト角[°]: 90 バックレスト高(mm): 280 ブレーキレバー長(mm): 55 アームレスト高(mm): 220 アームレスト長: 標準 バッテリー: ニッケル水素バッテリー フットレスト: プレートジョイントhi オプション/アクセサリ: 無し



メーカー希望小売価格 ミニネオ イー ジュニア: ¥642,000

⑨ 寸法基準点: バックレストパイプ前面延長線とシートパイプ上面延長線の交点です。(バックレスト角を90°とした場合)



ロールアップポーチ

No.1 ¥2,600

底部分をロールアップすることで様々な大きさの内容物に対応するポーチです。ファスナーに指を掛けやすい2つのスライダーを備え、開閉しやすくしています。スマートフォンなどの収納に。最大収納サイズ: 160×80×12[mm]

くるっと巻いて調節します。



アームレストカバー

No.1 ¥4,800

アームレストを上質かつきれいに保つカバーです。肌に触れる表面素材は、しっとりしなやかな肌触りで、天然皮革に近い素材を厳選しました。アームレストに力がかかる場面でも、滑りにくく安心です。



バックパック

No.1 ¥8,000

タイヤとの干渉を抑えるため、型崩れ防止のパッドを設けています。薄くて滑り落ちにくい肩ベルト、荷物を出しやすく、指をかけやすいファスナー、リフレクターなどを装備しています。

※容量: 15リットル、サイズ: 高さ410×幅270×厚さ150[mm]
※各部寸法の「シート幅」で「260」以下を選択した場合は装着できません。



ボトルホルダー

No.1 ¥2,200

弾力性のある心材と、特長な開口部によって、型崩れしにくいボトルホルダーです。小物入れとしても使用でき、キーホルダーなどをかけるループも付いています。直径80mm程度までのボトルが使用できます。

開口部に芯材を使用しています。



ユースフルバッグ(小)

No.1 ¥7,400

大小16のポケットと中仕切りがあります。バックレストに掛けて、ウエストバッグとして、肩から下げて、など様々な使い方ができるバッグです。

※高さ180×幅280×厚さ150[mm]
※各部寸法の「シート幅」で「260」以下を選択した場合、車いすへの装着はできません。



エクストラポケット(大)

No.1 ¥4,800

バックレスト背面に面ファスナーで取付ける追加ポケットです。

※高さ170×幅90×厚さ60[mm]
※標準でバックレスト右側にポケットを1つ装備しています。左側の空きスペースに取付けます。
※オプションの「ビッグポケットアウトレーザー」とは同時装着できません。



フレームカバー

No.1 ¥4,000

車いす前方の塗装面を保護します。プッシュアップ時の滑り止めにもなります。

※フットレスト長90~150[mm]での使用はできません。



体幹パッド(ベルクロ式)

No.1 小 ¥6,500(片側)

No.2 大 ¥6,500(片側)

体幹を横から支えるパッドです。面ファスナーで取付けます。位置調整が簡単です。

※小: 奥行90×高さ80×厚さ30×幅70[mm]
大: 奥行120×高さ100×厚さ30×幅80[mm]



アシストベルト

No.1 1本 ¥5,200

No.2 2本 ¥10,400

足、腰、胸などの固定に使用します。バックルでワンタッチの着脱が可能です。

※各部寸法の「バックレストタイプ」で「No.1: ロー」を選択した場合、胸ベルトとしては装着できません。
※「体幹パッド(ベルクロ式)」、「胸ベルト」、「股ベルト」を併用する場合、取付位置により装着できないことがあります。
※強い力が加わる場合は適しません。姿勢を保持するための補助としてご使用下さい。



エラスティックベルト

No.1 S 幅80×長さ1,200×厚さ5[mm] ¥5,500

No.2 M 幅120×長さ1,500×厚さ5[mm] ¥6,000

No.3 L 幅160×長さ1,500×厚さ5[mm] ¥6,500

伸縮自在の幅広ベルトです。面ファスナーでループ状にして使用します。使い方は工夫次第です。

※強い力が加わる場合は適しません。姿勢を保持するための補助としてご使用下さい。



ホールディングベルト

No.1 S 幅50×長さ780[mm] ¥2,400

No.2 M 幅50×長さ1,070[mm] ¥2,600

No.3 L 幅50×長さ1,360[mm] ¥2,800

伸縮しないベルトです。面ファスナーでループ状にして使用します。使い方は工夫次第です。

※強い力が加わる場合は適しません。姿勢を保持するための補助としてご使用下さい。



miniNEO
miniNEO-A
miniNEO-E

胸ベルト

No.1 ¥7,000

体幹を支えるための胸用ベルトです。面ファスナーで取付けます。車いすへの着脱も簡単です。

※ 各部寸法の「バックレストタイプ」で「No.1: ロー」を選択した場合は装着できません。

※ 「体幹パッド(ベルクロ式)」、「アシストベルト」は同じ位置に装着できません。

※ 強い力が加わる場合は適しません。姿勢を保持するための補助としてご使用下さい。



miniNEO
miniNEO-A
miniNEO-E

スベアレザー

No.1 ¥8,140(税込)

バックレストのアウトレザーです。洗濯時のスベアなど、交換しながらお使いください。

※ 課税対象となります。



miniNEO
miniNEO-A
miniNEO-E

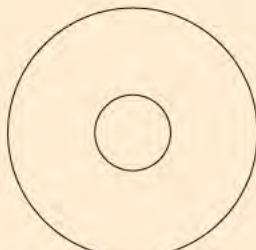
腰ベルト

No.1 ¥4,800

前方への骨盤のズレを防止します。面ファスナーで取付けます。車いすへの着脱も簡単です。

※ 「股ベルト」とは同時装着できません。

※ 強い力が加わる場合は適しません。姿勢を保持するための補助としてご使用下さい。



miniNEO

スポークカバー

No.11 ¥17,000

スポークへの巻き込みを防ぐカバーです。「キッズ・スクール」と「ジュニア・スクール」では標準装備しています。



miniNEO
miniNEO-A
miniNEO-E
※「ドラー」を脱ぐ。

股ベルト

No.1 ¥5,400

カンタークッション使用時に装着できます。バックルでワンタッチの着脱が可能です。

※ 「腰ベルト」とは同時装着できません。

※ 「アシストベルト」を併用する場合、取付位置により装着できないことがあります。

※ 強い力が加わる場合は適しません。姿勢を保持するための補助としてご使用下さい。



miniNEO

ステッカーセット

¥4,400(税込)

No.21 ブルースカイ No.22 ハイキングバス

No.23 スパイクキッズ No.24 ハート&ハート

スポークカバーに貼るステッカーセット1台分です。

※ 課税対象となります。



miniNEO
miniNEO-A
miniNEO-E

クッション

No.1 ¥18,000

人工フォームラバーを使用したクッションです。厚さは、50、80、100(mm)の中から、幅と奥行は240~440(mm)まで10mmピッチで選択できます。

クッション底面に面ファスナーを縫い付けています。車いす座面の面ファスナーへ貼り付けることでクッションのずれを防げます。

※ 各部寸法の「フレームタイプ」、「シート幅」より、最適なサイズを選択してください。



miniNEO
miniNEO-A
miniNEO-E
※「ドラー」を脱ぐ。

カンタークッション

No.1 ¥32,000

XS: 幅280×奥行280(mm)

S: 幅310×奥行310(mm)

M: 幅340×奥行340(mm)

※ 各部寸法の「フレームタイプ」、「シート幅」より、最適なサイズを選択してください。



miniNEO
miniNEO-A
miniNEO-E

テーブルステアー

No.1 クッションテーブルステアー ¥11,000

No.2 透明テーブルステアー ¥10,000

テーブルを自作する際にご使用ください。この部品単体では機能しません。



miniNEO
miniNEO-A
miniNEO-E

充電式空気入れ

No.1 ¥27,830(税込)

マキタ製。設定した空気圧で自動で停止します。

リチウムイオンバッテリー採用で継ぎ足し充電可能。

最高圧力: 830kPa(121PSI)

※ 課税対象となります。



miniNEO
miniNEO-A
miniNEO-E

トンボロ金

付属の変換アダプターを使用することで「英式/バルブ」にも対応します。

米・仏式に対応
オートヘッド

フロアポンプ

No.1 ¥4,070(税込)

アルミ製の手動式空気入れです。米式・仏式にそのまま使用できるオートヘッドを採用。介助者や立位によるポンピングが可能な方向け。

※ 課税対象となります。

coton コトン

介助
折りたたみ

お子さまにも、ママとパパにも
みんなにやさしいかわいいバギーです

たくさんの調整機構
成長しても長く使える

乗り心地の良い
サスペンションを標準装備



姿勢を保持する
たくさんのアクセサリ-



荷物が多くなっても安心




L-05 ミルキーカスタード

※キャスターフォークはminiNEOシリーズ
で使用している「CZ2-Std」へ、キャス
ターホイールはminiNEOシリーズのオ
プションに掲載している「ワイドキャス
ター」へ変更となりました。

ワンタッチで折りたたみ
オーエックス独自のかんたんロック

ただんでも自立し
そのまま転がせる

軽いから積みみ
ラクラク



8.3kg ~

《標準装備》

リクライニング・張り&高さ調整式バックレスト
・座張り調整・奥行調節式シート・高さ&角度&
前後調整式フットボード・着脱式高さ調整アーム
レスト・高さ調整式介助グリップ・足踏みブレー
キ・ワイドキャスター

coton (コットン) ¥235,000

フレームサイズ

Sサイズ (シート幅: 280 mm)

Mサイズ (シート幅: 320 mm)

シート



標準

シートに面ファスナーB面(クッション滑り止め)が縫われています。

※必ずクッションをお使いください。



パームシート

+¥10,000

アンカー機能・張り調整付き

シート奥行

フレームサイズSサイズの場合 180・200・220・240 [mm]

フレームサイズMサイズの場合 240・260・280・300 [mm]

バックレスト

フレームサイズSサイズの場合 460・470・480・490・500・510 [mm]

フレームサイズMサイズの場合 510・520・530・540・550・560 [mm]

アームレスト 着脱 & 5段階調節

ロー 136～172 [mm]

ミディアム 181～217 [mm]

ハイ 226～262 [mm]

※ オプションの「グラブバー」をお選びの場合も必ず選択してください。

塗装

標準塗装

S-02 ライムグリーン

S-03 レーシングイエロー

S-04 イタリアンレッド

S-05 フレンチブルー

S-12 ローザンオレンジ

S-15 スウィートハート

S-17 ライトスカイブルー

M-63 メタリックシルバー

特別塗装 +¥10,000～

グランドペイント: +¥18,000 スプラッシュペイント: +¥15,000

標準塗装以外に、約100色の中からお好みの色をお選びいただけます。

※ M-63 メタリックシルバーは3営業日でお届け致します。4ページをご覧ください。

※ WEBカラーガイドでフレームカラーをご覧ください。多彩なカラーバリエーションの中から、お好みのフレームカラーをお探しください。なお、カタログ、カラーガイドと実物とは、色合いに若干の差が生じます。実際のフレームカラーはカラーサンプルでご確認のうえご注文下さい。カラーサンプルは販売店にお問い合わせください。

WEBカラーガイド



オプション



ウィリーバー

¥8,000

※ 転倒を完全に防止するものではありません。



グラブバー

着脱 & 5段階調節

¥8,000

※ 開く/たたむ、乗車/降車の際は取外しが必要です。

アクセサリ



coton 用カンタークッション
ベルトホール 有 / 無

Sサイズ: 幅 280 × 奥行 280 [mm]
Mサイズ: 幅 340 × 奥行 340 [mm]

¥22,000

※ 股ベルトを選択の場合は「ベルトホール 有」になります。



まくら
面ファスナー固定

Sサイズ: 縦 130 × 横 260 [mm]
Mサイズ: 縦 150 × 横 300 [mm]

¥8,000



体幹パッド
面ファスナー固定

奥行 90 × 高さ 120 × 厚さ 30
× 幅 70 [mm]

片側 ¥6,500



胸ベルト
面ファスナー・バックル併用タイプ

¥7,000



肩ベルト
バックルタイプ

¥8,000



腰ベルト
面ファスナータイプ

¥4,800

※ 股ベルトとは同時装着できません。



股ベルト
バックルタイプ

¥6,800

※ パームシート又はカンタークッション
使用時に装着できます。
※ 腰ベルトとは同時装着できません。



アシストベルト
バックルタイプ

¥5,200



アンダーネット
¥5,500



バスケット
簡易着脱
¥8,800



クッションテーブル
差し込みタイプ(脱落防止ベルト付)
Sサイズ用: 幅 490 × 奥行 350
(切欠き部分からの奥行 220) [mm]
Mサイズ用: 幅 520 × 奥行 380
(切欠き部分からの奥行 240) [mm]
¥18,000



フットレストカバー
¥7,000



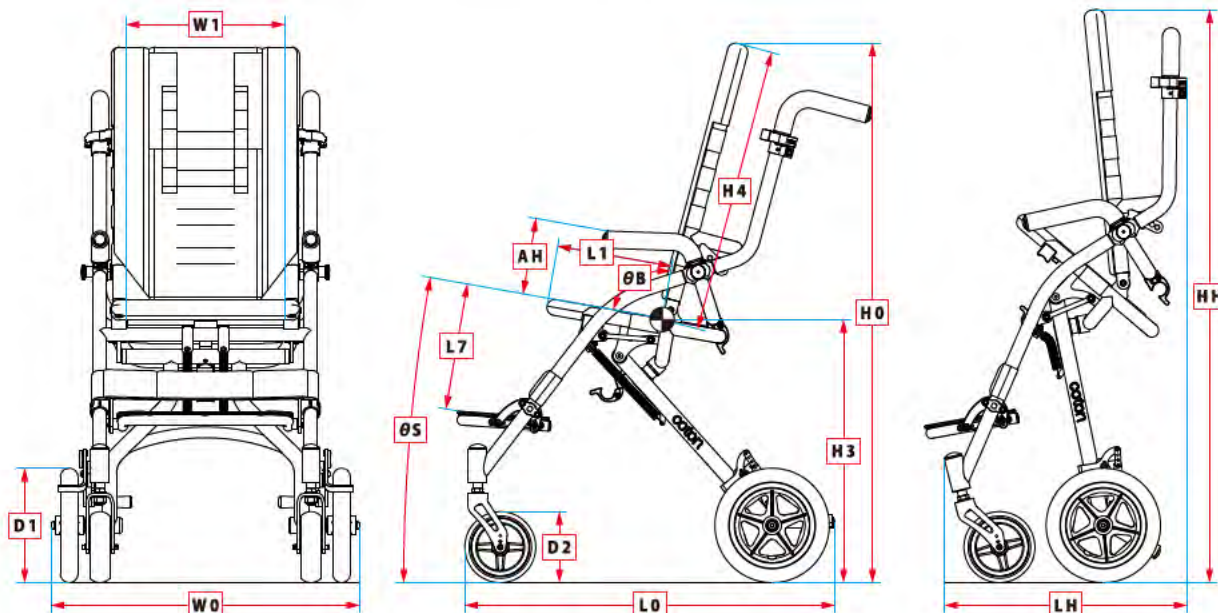
サンシェイド
差し込みタイプ簡易着脱
(専用キャリーバッグ付)
¥20,000



レインカバー
¥10,000
※ サンシェイドに被せて使用します。

仕様諸元

	Sサイズ	Mサイズ	
L0 全長	658 mm		
H0 全高	915 mm	965 mm	バックレスト高 最下位置の場合
H3 後座高	470 mm		
θS 座面角度	10°		
W1 シート幅	280 mm	320 mm	
L1 シート奥行	180 ~ 240 mm	240 ~ 300 mm	20 mmピッチで調節可能
W0 全幅	544 mm		
HH 折りたたみ全高	970 mm	1020 mm	バックレスト高 最下位置の場合
LH 折りたたみ全長	435 mm		
H4 バックレスト高	460 ~ 510 mm	510 ~ 560 mm	10 mmピッチで調節可能
θB リクライニング角度	90 ~ 105°		5°ピッチで調節可能
D1 リアホイール径	200 mm (8インチ)		
D2 キャスターホイール径	125 mm (5インチ)		
L7 フットレスト長	96 ~ 295 mm (標準シートの場合) 131 ~ 330 mm (パームシートの場合)		
AH アームレスト高	ロー: 136 ~ 172 mm ミディアム: 181 ~ 217 mm ハイ: 226 ~ 262 mm		5段階調節
重量	8.3kg	8.5kg	



メーカー希望小売価格 ¥235,000~

対応身長目安 Sサイズ 85 ~ 105 cm
Mサイズ 105 ~ 125 cm



● 寸法基準点: バックレストパイプ前面とシートパイプ上面の交点です。
(バックレスト角を90°とした場合)

特別塗装 2色、3色

miniNEO、miniNEO-A、miniNEO-Eは、グラデーションによる2色、3色の塗りわけを特別塗装として承ります。

フレームカラーは、Webカラーガイドでご覧いただけます。多彩なカラーバリエーションの中から、お好みのフレームカラーをお探しく下さい。

なお、カタログ、カラーガイドと実物とでは、色合いに若干の差が生じます。実際のフレームカラーはカラーサンプルでご確認のうえご注文ください。

カラーサンプルは販売店にお問い合わせください。

特別塗装2色：¥18,000

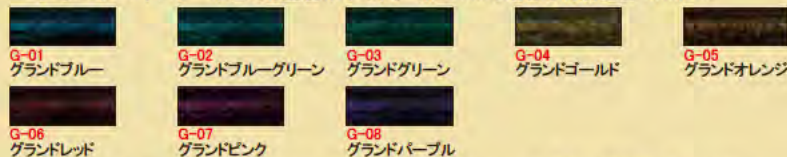
特別塗装3色：¥24,000

※ブリリアントペイントはラメ入りのため、2色以上の塗装はブリリアントペイント同士か、メタリックペイントとの組合わせとなります。
※マットペイントの2色以上の塗装は、マットペイント同士の組合せとなります。
※カクテルペイント、キャンディーペイント、ポップングペイント、グランドペイント、スブラッシュペイント、P-06: パールネオンピンク、P-07: パールネオングリーンは、単色での塗装のみとなります。
※カタログと実物とでは色合いが異なります。

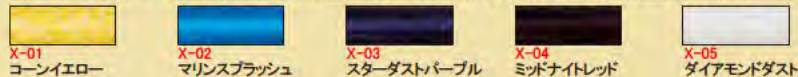
Webカラーガイド



■ グランドペイント 単色での塗装のみです。※ cottonの場合は特別塗装 +¥18,000



■ スブラッシュペイント 単色での塗装のみです。※ cottonの場合は特別塗装 +¥15,000



株式会社オーエックスエンジニアリング

本社 〒265-0043 千葉県千葉市若葉区中田町2186-1 TEL 043-228-0777 FAX 043-228-3334
名古屋支店 〒463-0035 愛知県名古屋守山区森孝2-968-1A TEL 052-775-3391 FAX 052-775-3392
関西支店 〒561-0874 大阪府豊中市長興寺南4-5-28-110 TEL 06-6865-5650 FAX 06-6865-5651
九州支店 〒820-0066 福岡県飯塚市幸袋509-4 TEL 0948-23-0405 FAX 0948-23-0406
サービス&サポートセンター 〒940-2045 新潟県長岡市西陵町221-33 TEL 0258-46-8077 FAX 0258-46-8078

安全上の注意



正しく安全にお使いいただくために、ご使用の際に必ず「取扱説明書」をよくお読み下さい。

- ◆ 価格は参考価格です。
- ◆ 本仕様は予告なく変更することがあります。
- ◆ 無断転載禁止。
- ◆ 仕様変更などにより、写真や内容が一部実物と異なる場合があります。
- ◆ 色あいについては、撮影時および印刷条件などにより、実際の色と異なって見えることがあります。

<https://www.oxgroup.co.jp/>

E-mail sales@oxgroup.co.jp



お求めは技術とサービスを誇る当店で